


Joaquim Manuel Fernandes de Carvalho

DISSERTAÇÃO DE MESTRADO  
EM HISTÓRIA CONTEMPORÂNEA



# A INDÚSTRIA DO MOBILIÁRIO ESCOLAR EM PAÇOS DE FERREIRA

O CASO DA FÁBRICA  
ALBINO DE MATOS, PEREIRAS & BARROS, LDA.

Volume II

FACULDADE DE LETRAS  
PORTO  
2004

A INDÚSTRIA DO  
MOBILIÁRIO ESCOLAR  
EM PAÇOS DE FERREIRA

Joaquim Manuel Fernandes de Carvalho

DISSERTAÇÃO DE MESTRADO  
EM HISTÓRIA CONTEMPORÂNEA


A INDÚSTRIA DO  
MOBILIÁRIO ESCOLAR  
EM PAÇOS DE FERREIRA

O CASO DA FÁBRICA  
ALBINO DE MATOS, PEREIRAS & BARROS, LDA.

Volume II

Orientador  
Prof. Doutor Jorge Fernandes Alves

FACULDADE DE LETRAS  
PORTO  
2004



FREAMUNDE, ERA ASSIM A FÁBRICA DE MÓVEIS ALBINO DE MATOS PEREIRAS E BARROS, QUIMBIÇA, 2001

"Arte Postal" do pintor naif freamundense, Quim Bica.

## **Nota introdutória**

Ao longo do volume II desta dissertação de mestrado pretendemos reter um conjunto de móveis e material didáctico produzidos pelas fábricas que mais marcaram a inovação e o acto produtivo no Concelho de Paços de Ferreira, principalmente de meados dos anos vinte até à década de setenta. Contemplaremos, também, a produção feita a partir de 1938 pela fábrica de Albino de Matos, Pereiras & Barros, Lda. de material hospitalar que, à imagem do mobiliário escolar, foi também uma experiência de sucesso.

O objectivo que preside à elaboração deste volume II é enriquecer com imagens, representativas da realidade, os textos do volume I, preservar a história da produção destas fábricas, proporcionar à comunidade informação sobre o mobiliário, aqui entendido como produto do fazer cultural dos artífices da época, pertencendo, portanto, à categoria de histórico e, por fim, mostrar a inegável criação destes industriais, face aos modelos estereotipados de criação recente, descuidados sob o ponto de vista ergonómico, usados, actualmente, nas nossas escolas.

As imagens foram retiradas de antigos catálogos e a sua apresentação será referenciada com um breve comentário esclarecedor das particularidades de cada peça.

Realçaremos, também, a par do mobiliário escolar, a genial criação de mobiliário doméstico e de escritório da Fábrica do Calvário de António Pereira da Costa, que, com auxílio de mestres formados na Escola Soares dos Reis, concebeu todo um conjunto de móveis vulgarmente denominados por "Reclame". Mais tarde, por volta dos anos 40, acentua-se a influência da criação italiana, francesa, holandesa e inglesa e vulgarizam-se, na produção destas fábricas, os estilos Renascença, Século XVII, Luís XV, D. João V, Queen Anne ("quenane" na linguagem do trabalhador) entre outros.

## Sumário

<b>Albino de Matos, Pereiras &amp; Barros, Lda.</b> . . . . .	15
<b>1. Mobiliário Escolar</b> . . . . .	17
1.1. Carteiras . . . . .	20
1.2. Cadeiras-Mesa . . . . .	26
1.3. Mesa de Modelação . . . . .	26
1.4. Secretárias . . . . .	27
1.5. Cadeiras . . . . .	29
1.6. Cadeiras Fauteuils . . . . .	29
1.7. Estantes . . . . .	30
<b>2. Material Escolar</b> . . . . .	33
2.1. Lousas . . . . .	33
2.2. Contadores e Estante . . . . .	35
2.3. Craveira . . . . .	37
2.4. Paleta e Tinteiros . . . . .	38
2.5. Estante para Leitura . . . . .	39
2.6. Cesto de Papéis . . . . .	39
2.7. Cabide . . . . .	39
2.8. Transferidor . . . . .	40
2.9. Compasso . . . . .	40
2.10. Esquadro . . . . .	40
2.11. Caixa Métrica . . . . .	41
2.12. Caixa de Sólidos Geométricos . . . . .	43
2.13. Material Froebeliano . . . . .	45
2.14. Estantes para Mapas . . . . .	46
2.15. Mapas . . . . .	47
2.16. Mapas Geográficos Cromolitografados "J. Forest" . . . . .	47
2.17. Esferas . . . . .	48
2.18. Quadros Sinóticos Histórico-Literários de Portugal . . . . .	48


2.19. Armários para a Bandeira Nacional . . . . .	49
2.20. Peças em Zinco Esmaltado . . . . .	49
2.21. Cama em tubo para Colégio . . . . .	52
2.22. Colchão de Arame . . . . .	52
<b>3. Mobiliário Metálico . . . . .</b>	<b>54</b>
3.1 Mobiliário Cirúrgico e Hospitalar . . . . .	54
3.1.1. Mesas de Operações . . . . .	54
3.1.2. Mesas de Tratamentos . . . . .	55
3.1.3. Camas para Exames Médicos . . . . .	57
3.1.4. Cadeiras para Especialistas . . . . .	60
3.1.5. Armários Clínicos . . . . .	62
3.1.6. Carros para Pensos . . . . .	65
3.1.7. Carros para Transporte de Dietas . . . . .	66
3.1.8. Mesa de Instrumentos Médicos . . . . .	66
3.1.9. Mesas para Anestesia . . . . .	67
3.1.10. Mesas para Comer na Cama . . . . .	67
3.1.11. Lavatórios e Suporte para Irrigadores . . . . .	68
3.1.12. Economizadores de Álcool . . . . .	69
3.1.13. Suportes para Caixas de Compressas e Tinas . . . . .	70
3.1.14. Suportes Economizadores . . . . .	72
3.1.15. Mesas para Pensos . . . . .	73
3.1.16. Secretárias e Estantes . . . . .	74
3.1.17. Cadeiras para Secretária . . . . .	77
3.1.18. Cadeiras para Doentes . . . . .	78
3.1.19. Macas . . . . .	79
3.1.20. Camas Articuladas . . . . .	82
3.1.21. Camas de Cura e Repouso . . . . .	83
3.1.22. Camas Hospitalares . . . . .	84
3.1.23. Berços . . . . .	88
3.1.24. Baldes e Escarradores . . . . .	89
3.1.25. Mesinhas de Cabeceira . . . . .	91
3.1.26. Biombos . . . . .	93

3.1.27. Toucadores . . . . .	94
3.1.28. Guarda-Fatos . . . . .	96
3.1.29. Sofás . . . . .	98
3.1.30. Maples . . . . .	99
3.1.31. Cadeiras/Poltronas . . . . .	101
3.1.32. Cadeiras, Bancos e Banquetas . . . . .	102
3.1.33. Carrinhos para Chá . . . . .	104
3.1.34. Mesas de Sala de Estar . . . . .	106
3.1.35. Mesas Diversas . . . . .	107
3.1.36. Estantes . . . . .	109
3.1.37. Cabides e Bengaleiros . . . . .	109
3.1.38. Bancos para Sapataria . . . . .	110
3.1.39. Mesas para Especialistas . . . . .	111
3.2. Mobiliário Doméstico . . . . .	112
3.2.1. Quarto de Dormir . . . . .	112
3.2.2. Quarto de Dormir . . . . .	112
3.2.3. Sala de Estar . . . . .	113
3.2.4. Sala de Estar . . . . .	113
3.2.5. Sala de Jantar . . . . .	114
3.2.6. Sala de Chá . . . . .	114
3.3. Mobiliário de Escritório . . . . .	115
3.4. Mobiliário Militar . . . . .	115
3.5. Consultório Médico . . . . .	117
3.6. Mobiliário Escolar . . . . .	117
3.7. Mobiliário Diverso . . . . .	119

**António Pereira da Costa – Fábrica do Calvário**

<b>Prefácio feito por António Pereira da Costa no Catálogo</b> . . . . .	125
<b>1. Mobiliário Escolar</b> . . . . .	127
<b>2. Material Escolar</b> . . . . .	131
<b>3. Mobiliário de Escritório</b> . . . . .	132
<b>4. Mobiliário Doméstico</b> . . . . .	133
<b>Bibliografia</b> . . . . .	137

# Fábrica de Albino de Matos, Pereiras & Barros Lda.




**Catálogo de Móveis e Material Escolar, 1929**

**ALBINO DE MATOS,  
P. & BARROS, L.DA**

**FREAMUNDE**

**FABRICA DE MOVEIS E MATERIAL  
ESCOLAR**



**Extrato do Catalogo de Moveis e Material Escolar**


**3.ª EDIÇÃO**

**Fabrica e Escritórios em Freamunde**

**DEPOSITO:**

**634, Rua do Bomjardim, 636 - Porto**

## 1. Mobiliário Escolar



Sala de Aula.

Mobiliário e Material Didático para a montagem de uma sala de aula mencionado no catálogo:

- Carteiras de dois lugares
- Secretária com Cadeira de braços
- Duas cadeiras simples
- Contador de pé
- Cavalete e Lousa
- Giz
- Colecção de Quadros de Leitura
- Mapa de Portugal
- Esquadro, Compasso, Régua e Transferidor
- Mapa das Províncias Ultramarinas
- Mapa Insular
- Mapa de Pesos e Medidas

- Caixa Métrica
- Lavatório completo
- Mapa do Corpo Humano
- Escarrador
- Mapa-Múndi
- Mapas das cinco partes do mundo
- Bandeira Nacional
- Estante
- Mapa dos Chefes de Estado
- Mapa dos Descobrimentos e Navegadores
- Colecção de Quadros Históricos
- Relógio de parede
- Colecção de Quadros Murais
- Ponteiros
- Esfera Armilar
- Termómetro
- Bússola
- Íman
- Barómetro

Mobiliário e Material Didáctico mínimo que a lei exige, a partir de 1935, para o funcionamento de uma escola:

*Artigo 1º - É fixado o seguinte mobiliário mínimo para o funcionamento de cada lugar de professor de ensino primário elementar:*

- a) Carteiras ou Mesas para 40 alunos;*
- b) Mesa e Cadeira para o Professor;*
- c) Mesa para trabalhos dos alunos;*
- d) Estante para Material de Ensino;*
- e) Suporte para Mapas;*
- f) Relógio de parede, quando o não haja para toda a escola;*
- g) Cabides para os objectos de vestuário dos alunos.*

Artigo 2º – É fixado o seguinte material didáctico mínimo para o mesmo funcionamento:

- a) Quadro preto de superfície não inferior a 1,20X 0,90 em que se possa escrever com giz;
- b) Balança Ordinária e Colecção de Pesos e Medidas;
- c) Colecção de Sólidos Geométricos;
- d) Carta de Portugal e do Império Colonial Português;
- e) Mapa-Múndi.


Artigo 3º – Deverá ainda haver em cada sala de aula, devidamente emoldurado, o retrato do Chefe do Estado e, resguardada em forma conveniente, uma Bandeira Nacional.

(Decreto-lei nº 25.305, Diário do Governo,  
nº 105-1.ª Série, de 9 de Maio de 1935)




Sala de Aula. Museu de Paços de Ferreira.


### 1.1. Carteiras



Carteira infantil com duas esteiras de correr, formadas por tiras de madeira de plátano e nogueira. Tem duas lousas que, quando as esteiras estão corridas, servem para trabalhos manuais. Estas carteiras juntamente com as cadeiras custavam cerca de 260\$00.




Carteira em madeira de pinho com tampo articulado e bancos móveis. Muito sólida e muito usada nos liceus e escolas normais. O preço variava entre 60\$00 e 100\$00, conforme a madeira utilizada.




Carteira em madeira de pinho com tamos semi-articulados e bancos móveis. Era a preferida dos professores porque facilitava mais a fiscalização. O preço variava entre 85\$00 e 127\$00.


Carteira em madeira de pinho com tampo semi-articulado e banco fixo. De construção muito sólida. Um dos modelos mais conhecidos pela sua resistência e economia. O preço variava entre 60\$00 e 100\$00.




Carteira montada em pés de ferro forjado, com banco e tampo fixos. O preço variava entre 87\$00 e 114\$00.



Carteira montada em ferro forjado, com banco fixo e tampos semi-articulados. O preço variava entre 85\$00 e 110\$00.






Carteira com tampos semi-articulados e banco fixo. Construída em pés de ferro em "viga H". Este modelo foi muito usado nos liceus e escolas superiores. O preço variava entre 85\$00 e 110\$00.




Carteira construída em pés de ferro, com banco fixo e tampos articulados. O preço variava entre 85\$00 e 110\$00.



Carteira construída em pés de ferro forjado em forma de "viga H", com tampos e bancos articulados. O tampo é construído em madeira maciça de duas ou mais cores. O preço variava entre 135\$00 e 150\$75.


Carteira montada em pés de ferro forjado em forma de “viga H”, com caixa para livros e banco móvel. Destinava-se a um só aluno e era muito usada nos salões de estudo dos colégios. O preço variava entre 95\$00 e 125\$00.




Carteira para dois alunos. Montada em pés de ferro forjado, com caixa para livros, tampos articulados e bancos móveis. Sob o banco levava uma prateleira. Vulgarmente usada nos salões de estudo. O preço variava entre 120\$00 e 170\$00.




Carteira construída com pernas de ferro forjado viga H, própria para salões de estudo. Os tampos abriam como indica a gravura, facilitando a fiscalização do prefeito. O facto de a cadeira ser separada da carteira tem dupla vantagem: facilitava a limpeza do pavimento e podia ser utilizada em ocasiões de festa.






Carteira toda construída em madeira, própria para dois alunos. Além da caixa para os livros, tinha dois armários, um para cada aluno. A distância que mediava entre os dois assentos, evitava que os alunos se distraíssem. Este modelo era usado nos salões de estudo. O preço variava entre 300\$00 e 480\$00.




Carteira construída em ferro, viga H, com caixa para livros e armário para arrumos. O preço variava entre 180\$00 e 280\$00.




Carteira tipo secretária toda construída em madeira. Muito espaçosa para arrecadação dos livros ou outro material, nomeadamente artigos pessoais do aluno.

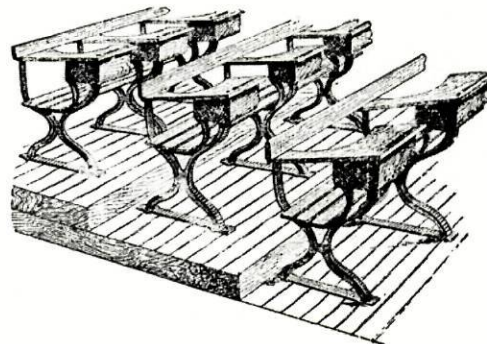
Carteira construída em ferro fundido, com caixa para livros. A cadeira era giratória, dando apenas um quarto de volta. Podia adaptar-se à altura do aluno e o tampo podia tomar qualquer posição, de mais ou menos inclinação.



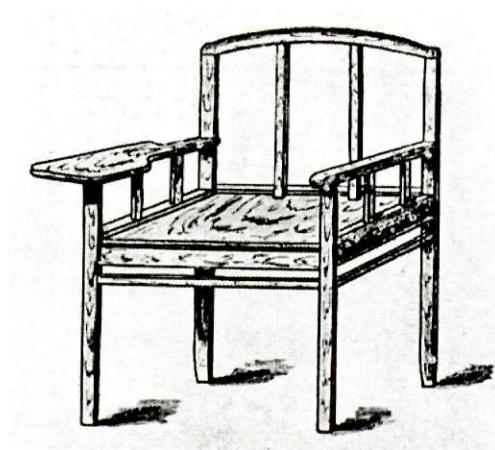
Carteira individual com caixa para livros e montada em ferro forjado. Era um modelo elegante usado nos colégios e casas particulares. Foi premiada na exposição do Rio de Janeiro em 1923.



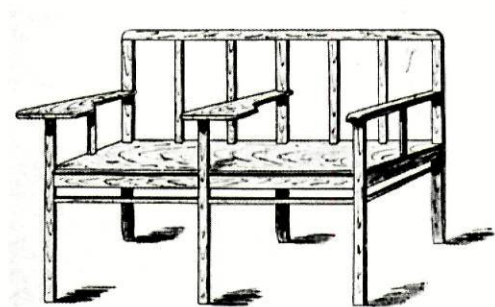
Carteiras usadas nas Escolas Superiores e Universidades.



## 1.2. Cadeiras-mesa



Cadeira-mesa usada nas Escolas Superiores e classes mais adiantadas dos liceus. O preço variava entre 58\$00 se fosse de pinho e 75\$00 se fosse de mogno.



Cadeira-mesa para dois alunos. O preço variava entre 85\$00 e 125\$00.


## 1.3. Mesa de Modelação




Mesa para trabalhos de modelação. O tampo sobe e toma a inclinação que se desejar. Toda a engrenagem é em ferro forjado. O preço variava entre 135\$00 e 200\$00.

#### 1.4. Secretárias

Secretária de professor com balaústres e duas gavetas. Construída em madeira de pinho, cerejeira ou castanho. O preço variava entre 114\$00 e 170\$00.




Secretária de professor com duas gavetas e com tampo de oleado preto. Construída em madeira de pinho, cerejeira ou castanho. O preço variava entre 200\$00 e 290\$00.




Secretária de professor com duas gavetas e tampo em oleado preto. Construída em madeira de pinho, cerejeira ou castanho. O preço variava entre 200\$00 e 290\$00. Era das mais usadas nas escolas e liceus.





Secretária de ministro com tampo de oleado preto, duas gavetas e dois armários. O preço variava entre 280\$00 e 396\$00.

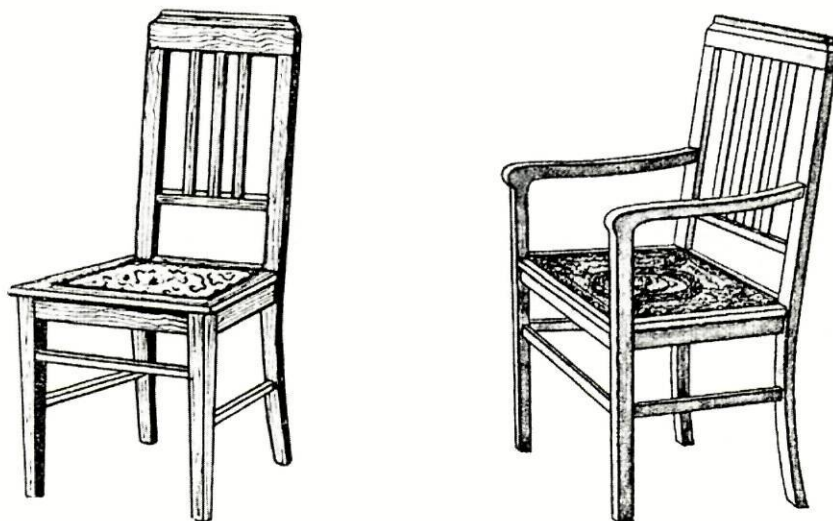


Secretária de ministro com tampo de oleado preto, cinco gavetas e um armário. O preço variava entre 320\$00 e 450\$00.



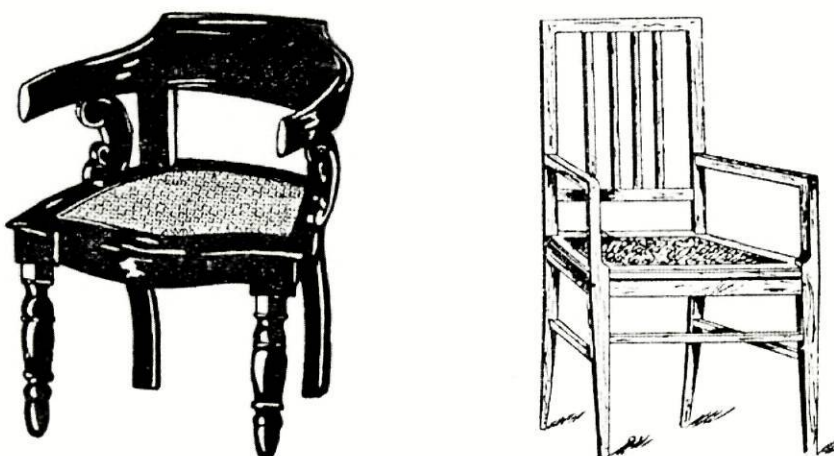
Secretária de ministro com cinco gavetas, um armário e o tampo de oleado preto. O preço variava entre 310\$00 e 440\$00. Este modelo era mais usado porque, tendo cerca de 10cm de perna, permitia com mais facilidade a limpeza.

### 1.5. Cadeiras

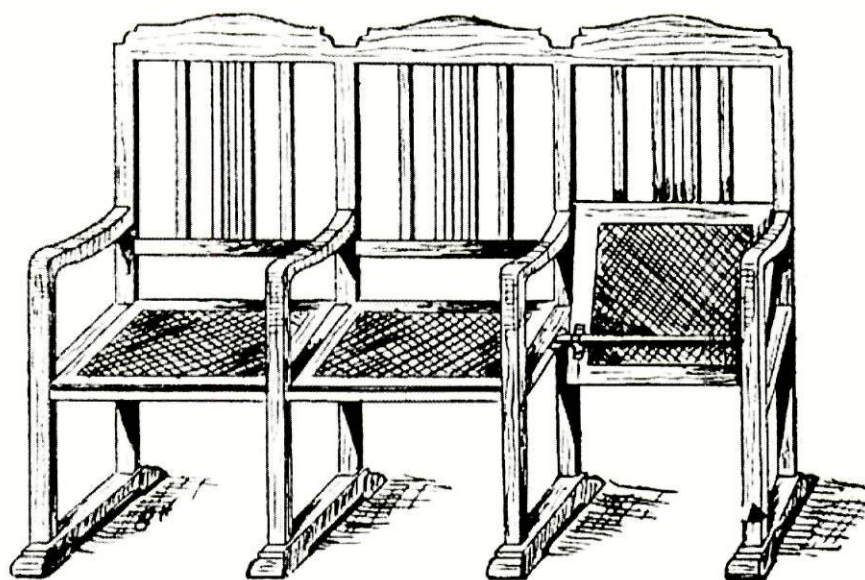


Cadeira simples e cadeira de braços para professor. Tinham o fundo em imitação de sola gravada. Eram muito sólidas e as preferidas dos professores. O Preço variava para as cadeiras simples entre 25\$00 e 35\$00 e para as cadeiras com braços entre 50\$00 e 60\$00.

### 1.6. Cadeiras Fauteuils.




Cadeira fauteuil com encosto baixo e fundo gravado e cadeira de braços. Destinavam-se a professores.




Grupo de fauteuils. Tinham os bancos móveis próprios para cinema ou teatro. Podiam agrupar-se conforme as conveniências.


### 1.7. Estantes




Estante para livros envidraçada.  
O preço variava entre 290\$00 e 450\$00.




Estante para livros com duas portas e cinco prateleiras. O preço variava entre 200\$00 e 360\$00 em conformidade com a madeira usada no fabrico.



Estante para arrecadação de mapas, sólidos geométricos e outro material de ensino.



Estante para arquivo de dossiês.




Estante para bibliotecas das Escolas Primárias. Modelo elaborado pela Direcção Geral dos Edifícios e Monumentos Nacionais e aprovado por despacho de S. Ex.<sup>a</sup> o Sub-Secretário de Estado da Educação Nacional de 9 de Março de 1954.


## 2. Material Escolar


### 2.1. Lousas

Cavalete simples usado para quadros de leitura. O preço variava entre 20\$00 e 30\$00.




Cavalete com lousa. A lousa gira no sentido vertical, podendo ser utilizadas as suas duas faces. O preço variava entre 150\$00 e 220\$00.







Esta lousa dupla servia para grandes demonstrações nas escolas. As lousas estavam suspensas por cordas de aço. O preço variava entre 360\$00 e 490\$00.



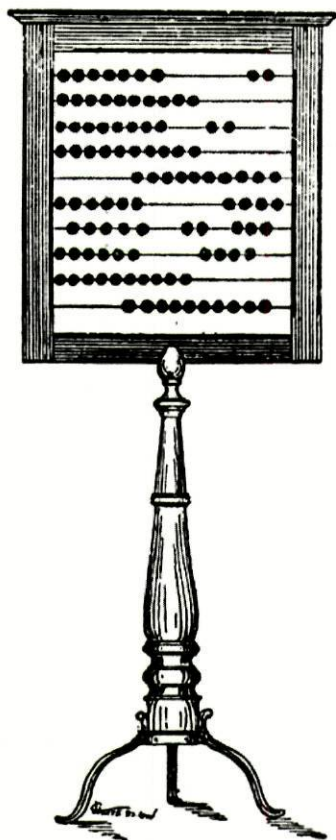
Esta lousa simples girava no sentido horizontal. O preço variava entre 225\$00 e 295\$00.

## 2.2. Contadores e Estante

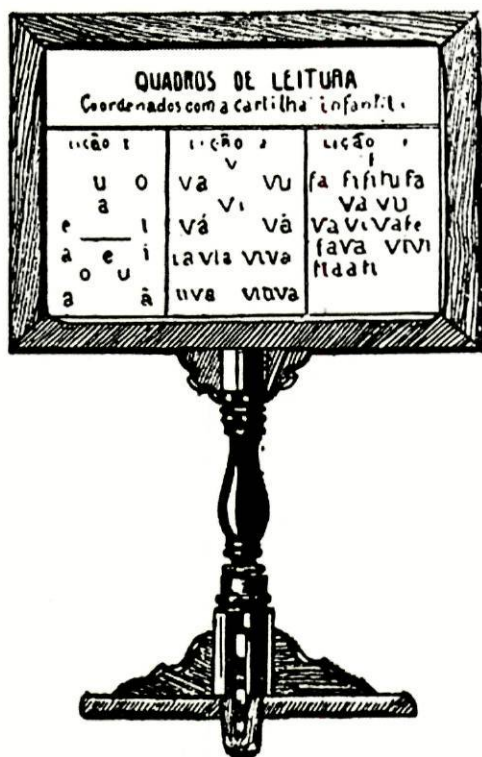
Contador de parede. Era muito usado nas escolas infantis e primárias e indispensável para o ensino experimental.



Contador de lousa. Era um grande auxiliar para o ensino experimental da tabuada. A criança, ao mesmo tempo que aprende a contar, escreve os números na lousa. O preço variava entre 7\$00 e 9\$00.



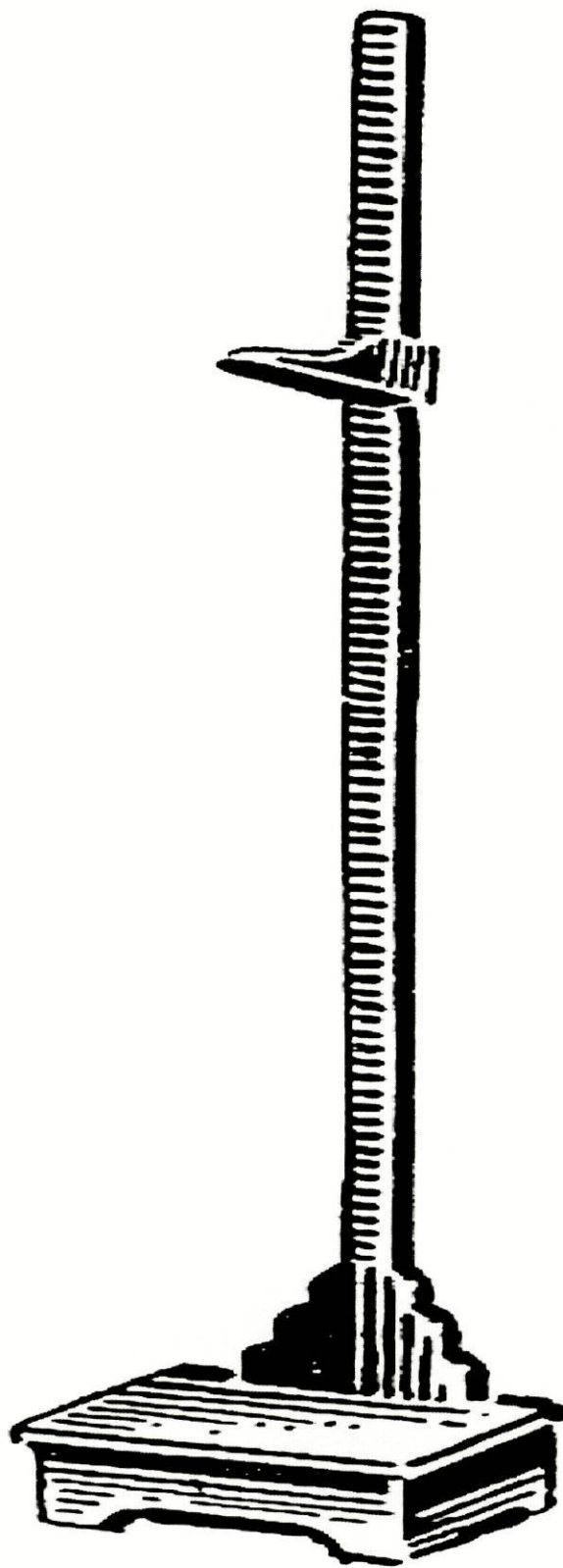
Contador de pé indispensável nas escolas primárias, para o ensino experimental. O preço variava entre 50\$00 e 68\$00.




Estante para quadros de leitura. O preço variava entre 63\$00 e 86\$00.

### 2.3. Craveira

Craveira ou escalão. Era usada para medir, nas escolas, o desenvolvimento físico dos alunos. O preço variava entre 55\$00 e 65\$00.



## 2.4. Paleta e Tinteiros



Paleta de pintura. Em pinho custava 14\$00 e em nogueira 18\$00.




Tinteiro em porcelana ou vidro para carteiras escolares. Preço 1\$00




Tinteiro para duas ou mais tintas para uso dos professores. O preço era de 5\$00 para uma tinta; 7\$50 para duas tintas e 10\$00 para três tintas.

### 2.5. Estante para Leitura



Estante para leitura.

### 2.6. Cesto de Papéis



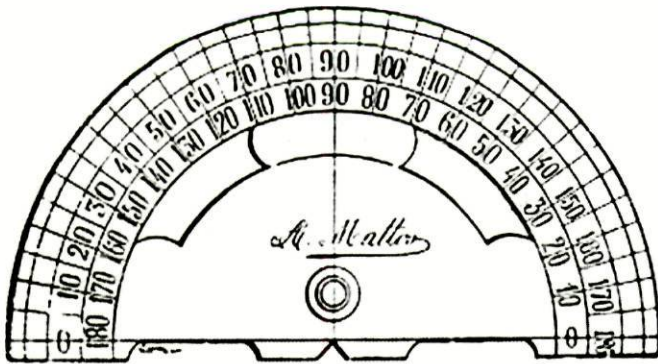
Cesto em madeira para papéis.

### 2.7. Cabide



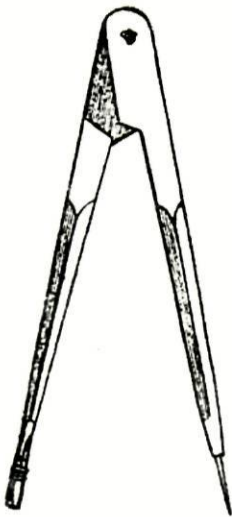
Cabide em madeira.

### 2.8. Transferidor



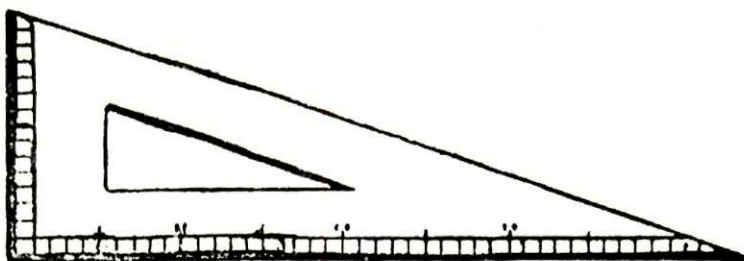
Transferidor para lousa em madeira de cedro ou de amieiro. Preço cerca de 9\$00.

### 2.9. Compasso



Compasso para lousa em madeira de plátano. Preço 9\$00.

### 2.10. Esquadro



Esquadro para lousa. Preço 5\$00.

## 2.11. Caixa Métrica




Caixa Métrica ou Caixa Monitora. Havia três tipos de caixas métricas diferentes de harmonia com a quantidade de material didático que comportavam. A caixa mais completa tinha 98 peças. O preço variava entre 265\$00 e 515\$00.

## Peças da caixa métrica mais completa

- 1 Metro articulado
- 2 Fita
- 3 Cadeia métrica
- 4 Redução do estere
- 5 Colecção de medidas para líquidos
- 6 Colecção de medidas para secos
- 7 Capacidade do decímetro cúbico
- 8 Decímetro cúbico, Decímetro quadrado, Centímetro cúbico
- 9 Fio-de-prumo
- 10 Nível de pedreiro
- 11 Esfera
- 12 Cone
- 13 Cilindro
- 14 Prisma triangular
- 15 Pirâmide triangular
- 16 Compasso para lousa
- 17 Transferidor para lousa
- 18 Régua para lousa
- 19 Esquadro para lousa
- 20 Paralelepípedo
- 21 Cubo
- 22 Pirâmide quadrangular
- 23 Pirâmide pentagonal
- 24 Pirâmide hexagonal
- 25 Prisma quadrangular
- 26 Prisma pentagonal
- 27 Prisma hexagonal
- 28 Hemisfério
- 29 Cunha esférica
- 30 Nível bolha de ar
- 31 Balança de um quilo
- 32 Colecção de pesos de metal
- 33 Colecção de pesos de ferro
- 34 Tronco de cone recto
- 35 Tronco de cone oblíquo
- 36 Tronco de cilindro
- 37 Tronco de pirâmide
- 38 Tronco de prisma
- 39 Tetraedro
- 40 Octaedro
- 41 Dodecaedro
- 42 Icosaedro
- 43 Esfera e calote
- 44 Segmentos esféricos
- Colecção de linhas**
- 45 Segmento de recta
- 46 Linha curva
- 47 Linha quebrada
- 48 Linha mista
- 49 Triângulo equilátero
- 50 Triângulo isósceles
- 51 Triângulo escaleno
- 52 Triângulo rectângulo
- 53 Triângulo obtusângulo
- 54 Triângulo acutângulo
- 55 Paralelogramo
- 56 Rectângulo
- 57 Losango
- 58 Quadrado
- 59 Trapézio isósceles
- 60 Trapézio escaleno
- 61 Pentágono regular
- 62 Hexágono
- 63 Heptágono
- 64 Octógono
- 65 Eneágono
- 66 Decágono
- 67 Polígono irregular
- 68 Polígono côncavo
- 69 Circunferência
- 70 Semi-circunferência
- 71 Arco
- 72 Elipse
- 73 Óvulo
- 74 Circunferência com diâmetro, raio, corda, tangente e secante.
- Colecção de superfícies**
- 75 Triângulo equilátero
- 76 Triângulo isósceles
- 77 Triângulo escaleno
- 78 Triângulo rectângulo
- 79 Triângulo obtusângulo
- 80 Quadrado
- 81 Paralelogramo
- 82 Rectângulo
- 83 Losango
- 84 Trapézio isósceles
- 85 Trapézio rectângulo
- 86 Pentágono
- 87 Hexágono
- 88 Heptágono
- 89 Octógono
- 90 Eneágono
- 91 Decágono
- 92 Polígono irregular
- 93 Polígono côncavo
- 94 Círculo
- 95 Semi-círculo
- 96 Coroa circular
- 97 Elipse
- 98 Óvulo

## 2.12. Caixa de Sólidos Geométricos



Colecção de sólidos. Os sólidos eram fabricados em madeira de plátano e encerrados em caixas próprias de madeira. Havia três colecções, tendo a mais completa cerca de 35 peças. O preço variava entre 50\$00 e 220\$00

### Colecção de Sólidos

- |                                   |  |
|-----------------------------------|--|
| 1 Cubo                            | 19 Prisma triangular dividido em três pirâmides equivalentes |
| 2 Paralelepípedo                  | 20 Cilindro  |
| 3 Pirâmide triangular             | 21 Tronco do cilindro  |
| 4 Pirâmide quadrangular           | 22 Esfera  |
| 5 Pirâmide pentagonal             | 23 Hemisfério  |
| 6 Pirâmide hexagonal              | 24 Esfera e calote   |
| 7 Tronco de pirâmide              | 25 Segmentos esféricos                                       |
| 8 Prisma triangular               | 26 Cunha esférica  |
| 9 Prisma quadrangular             | 27 Tetraedro regular   |
| 10 Prisma pentagonal              | 28 Hexaedro regular  |
| 11 Prisma hexagonal               | 29 Octaedro  |
| 12 Tronco de prisma               | 30 Dodecaedro  |
| 13 Cone recto                     | 31 Icosaedro   |
| 14 Cone oblíquo                   | 32 Poliedro irregular  |
| 15 Tronco de cone recto           | 33 Esquadro para lousa                                       |
| 16 Tronco de cone oblíquo         | 34 Compasso  |
| 17 Tronco de cone dando hipérbole | 35 Transferidor para lousa                                   |
| 18 Tronco de cone dando parábola  |  |

## Colecção de Modelos Cristalográficos.

### Sistema cúbico

- 1 Cubo
- 2 Octaedro
- 3 Dodecaedro rômboico
- 4 Trioctaedro
- 5 Icositetraedro deltóide
- 6 Tetraexaedro
- 7 Hexaoctaedro
- 8 Tetraedro
- 9 Tritetraedro
- 10 Hexatetraedro
- 11 Dodecaedro pentagonal ou piritoedro
- 12 Diodecaedro ou diploedro

### Sistema tetragonal

- 13 Pirâmide tetragonal
- 14 Prisma tetragonal
- 15 Pirâmide ditetragonal
- 16 Prisma ditetragonal

### Sistema hexagonal

- 17 Pirâmide hexagonal
- 18 Prisma hexagonal
- 19 Pirâmide dihexagonal
- 20 Prisma dihexagonal
- 21 Romboedro
- 22 Escalenoedro

### Sistema ortorrômboico

- 23 Pirâmide ortorrômboica
- 24 Prisma ortorrômboico
- 25 Macrodoma e braquidoma
- 26 Macropinacóide e branquipinacóide


### Sistema monoclinico

- 27 Hemiprotopirâmide
- 28 Prisma oblíquo e basipinacóide
- 29 Ortodoma e clinodoma
- 30 Ortopinacóide e clinopinacóide

### Sistema triclinico

- 31 Tetartopirâmide
- 32 Hemiprotoprisma direito e esquerdo

### 2.13. Material Froebeliano

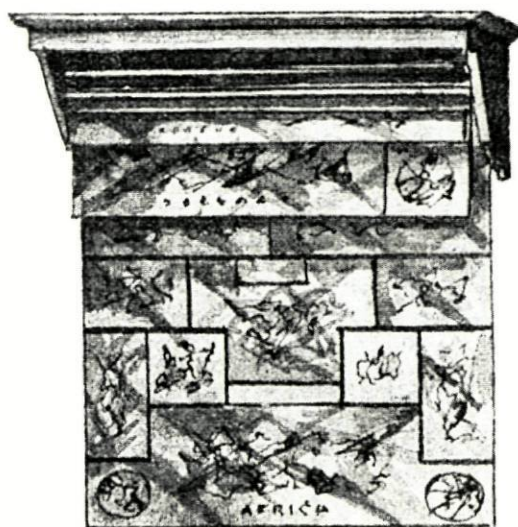
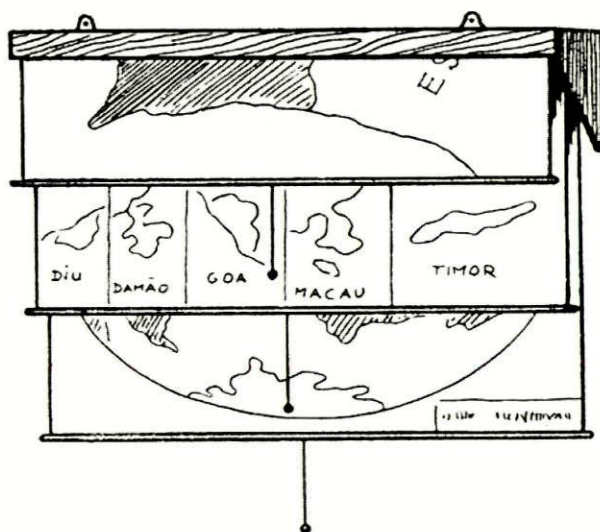
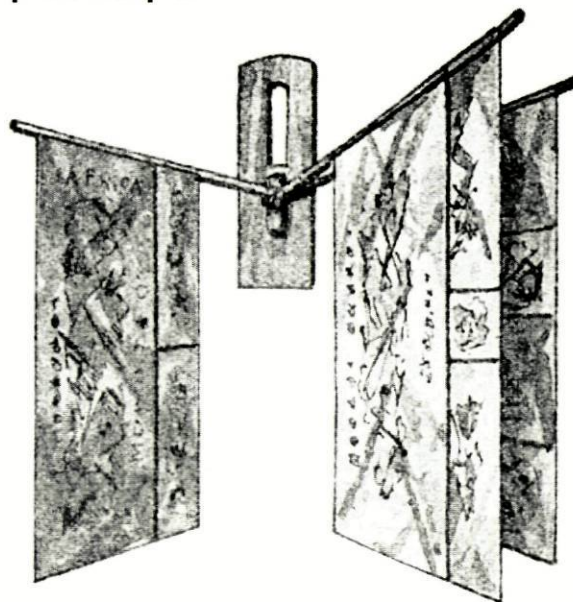


#### Material Froebeliano.

- 1º Dom - Caixa contendo 6 bolas em cores diferentes.
- 2º Dom - Caixa contendo 2 cubos, 1 cilindro e uma esfera com travessa e suportes.
- 3º Dom - Caixa contendo 8 cubos.
- 4º Dom - Caixa contendo o cubo dividido em 8 prismas.
- 5º Dom - Caixa contendo 20 cubos inteiros, 4 cubos divididos em 2 prismas e 3 cubos divididos em 4 prismas pela diagonal
- 6º Dom - Caixa contendo 18 prismas inteiros, 6 divididos transversalmente e 3 longitudinalmente.
- 7º Dom - Caixa contendo mosaicos de madeira nas cores do primeiro Dom:
- a) 6 Quadrados grandes e 24 quadrados pequenos.
  - b) 12 Triângulos rectângulos grandes e 48 pequenos.
  - c) 12 Triângulos equiláteros grandes e 48 pequenos.
  - d) 24 Triângulos escalenos médios.
  - e) 36 Triângulos isósceles pequenos.
- 8º Dom - Caixa contendo 100 ripas de madeira nas cores do 1º Dom
- 9º Dom - Caixa contendo 150 pauzinhos redondos, nas cores do 1º Dom
- 10º Dom - Caixa contendo 6 círculos, 12 semi-círculos, 24 quartos de círculo grandes e 6 círculos pequenos, 12 semi-círculos e 24 quartos de círculo pequenos em arame de latão.

Os dons eram fabricados em madeira de plátano e amieiro e medidos, cada um numa caixa de pinho ou mogno. O preço da colecção completa variava entre os 190\$00 e os 205\$00.

### 2.14. Estantes para Mapas



Estantes para mapas.

## **2.15. Mapas**

Mapa-Múndi

Mapa de Portugal por "Forest"

Mapa de Portugal falante ou mudo

Mapa de Portugal Ultramarino

Mapa de Portugal Insular

Carta hipsométrica de Portugal

Carta geológica de Portugal

O preço destes mapas e cartas variava entre 25\$00 e 40\$00

## **2.16. Mapas Geográficos Cromolitográficos em 7 cores por "J. Forest"**

Planisfério político

Planisfério físico

Europa política

Europa física

Ásia política

Ásia física

América do Norte política

América do Sul política

América do Norte física

América do Sul física

América central em quadro

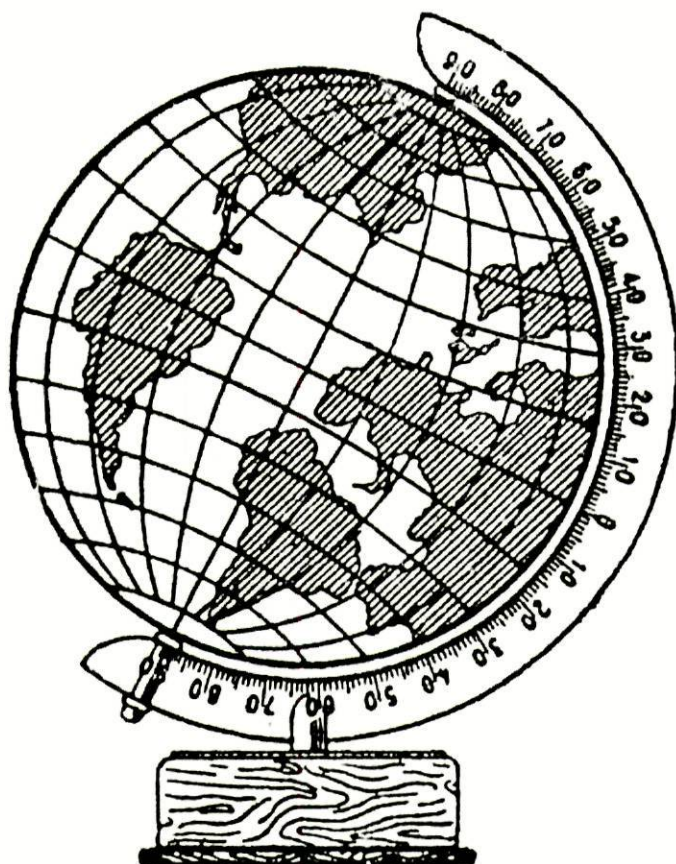
África política

África física

Oceânia política e física com a Austrália e Índias Neerlandesas

Portugal político e físico

### 2.17. Esferas




Esfera terrestre  
Esfera armilar  
Esfera celeste

### 2.18. Quadros Sinópticos Histórico-Literários de Portugal

Chefes de Estado  
Navegadores e Descobridores  
Quadros de leitura  
Quadros históricos  
Quadros murais  
Quadros de botânica e zoologia  
Mapas do corpo humano

### 2.19. Armários para a Bandeira Nacional




Armários envidraçados para guardar a Bandeira Nacional.

### 2.20. Peças em Zinco Esmaltado



Balde de zinco com pinturas a esmalte para actividades escolares. O preço era de 13\$00 cada.



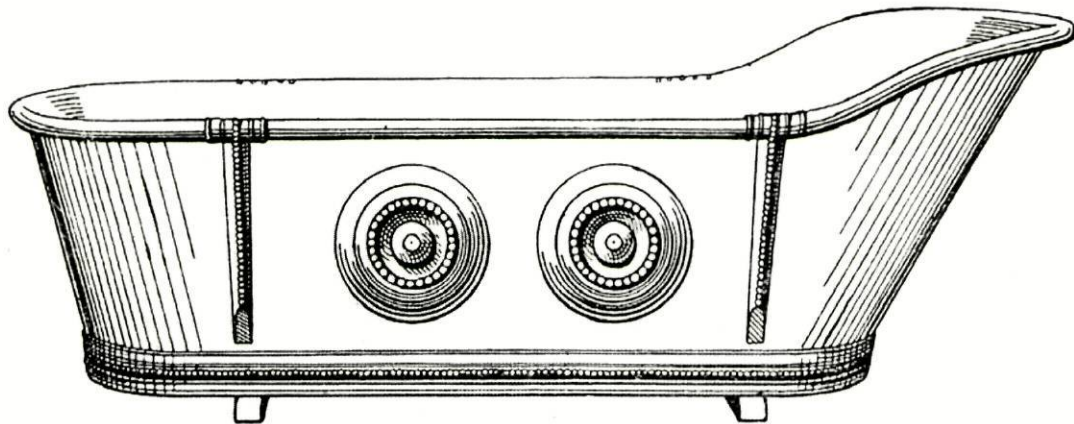
Regador de zinco com pinturas a esmalte, para actividades escolares. O preço era de 13\$00 cada.




Jarro de zinco esmaltado. Custava cerca de 13\$00.



Balde de zinco esmaltado. Custava cerca de 13\$00.

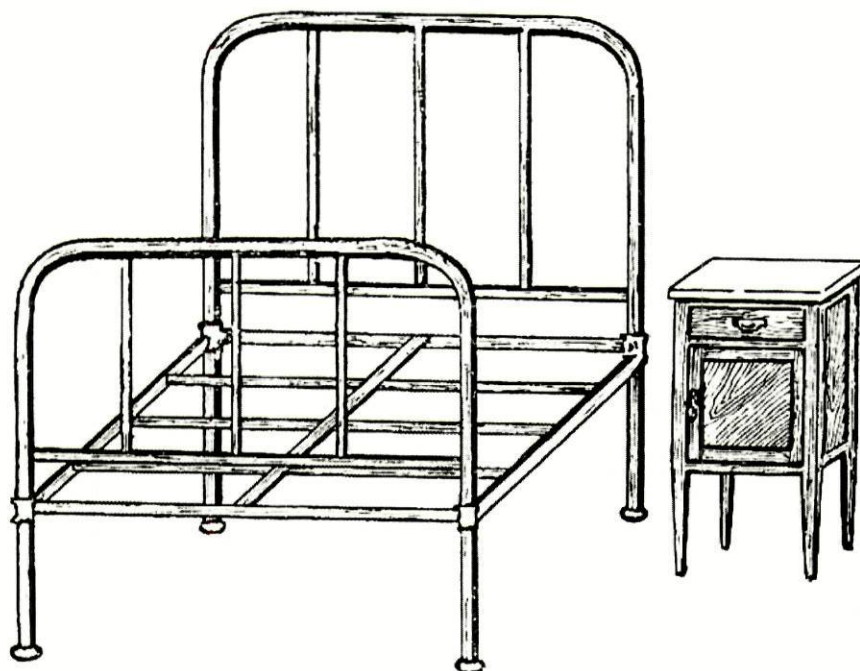


Canoa em zinco polido. Estas canoas eram importadas de Inglaterra pela fábrica de Albino de Matos, Pereiras e Barros, Lda. Custavam cerca de 200\$00.



Lavatório de ferro com bacia de esmalte com válvula, balde e jarro de esmalte. Usado frequentemente nas escolas. O conjunto completo custava 70\$00.

### 2.21. Cama para Colégio



Cama e mesinha de cabeceira para colégios. O preço do conjunto era de cerca de 100\$00.

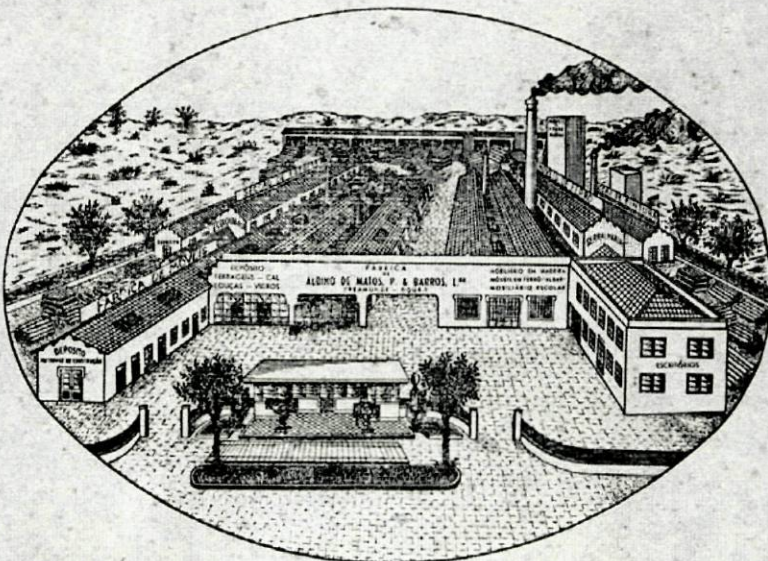
### 2.22. Colchão de Arame



Colchão de arame com quatro palmos de largura e três fios. Custava cerca de 52\$00. A fábrica produzia também o colchão de folhelho que custava cerca de 45\$00 e era forrado a "bom riscado".

# ALBINO DE MATOS P. & BARROS, LDA.

FREAMUNDE — DOURO



TELEFONE 9  
FREAMUNDE

TELEGRAMAS  
FABRICAMÓVEIS

MOBILIÁRIO METÁLICO EM TODOS OS GÉNEROS

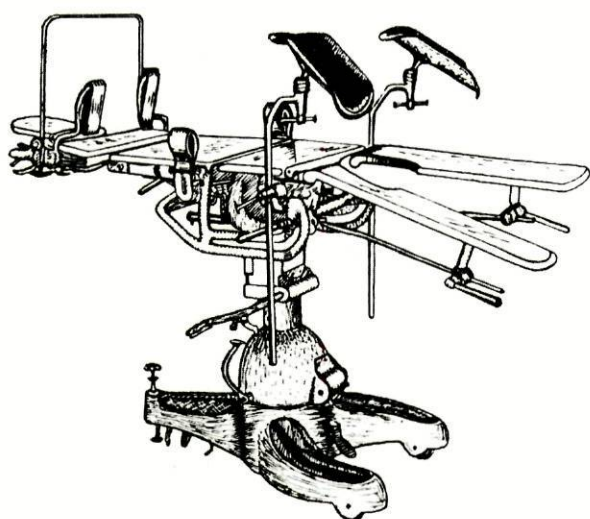
— CATÁLOGO —

Catálogo do Mobiliário Metálico em todos os géneros para consultórios, clínicas, hospitais, sanatórios, cinemas, hotéis, esplanadas entre outros, 1953.

### 3. Mobiliário Metálico

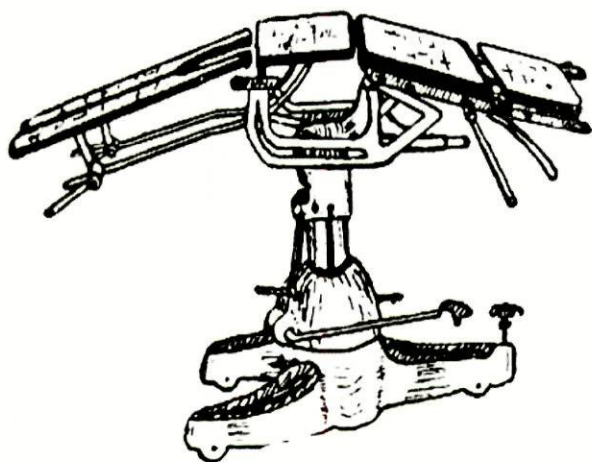
#### 3.1. Mobiliário Cirúrgico e Hospitalar

##### 3.1.1. Mesas de Operações

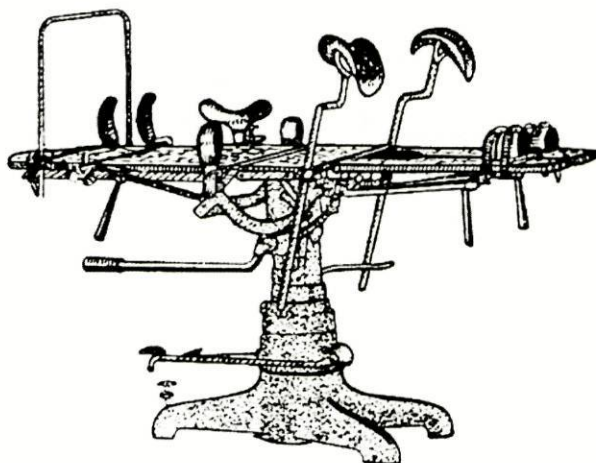


Mesa de operações para qualquer intervenção cirúrgica. Considerado um modelo perfeito atendendo a que permite colocar o doente em todas as posições exigidas pelas operações mais modernas. Possui movimento de rotação e elevação conseguido por meio de uma bomba de óleo

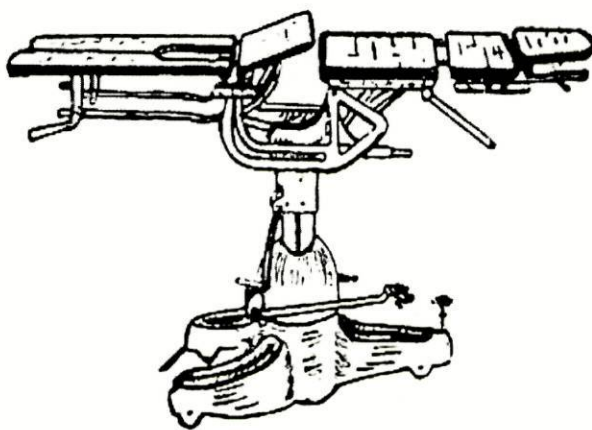
accionada por um pedal. Obtém-se a posição de "Trendelenburg" em todos os graus. Tem todos os acessórios exigidos para as grandes operações.



Mesa mais simples de operações.



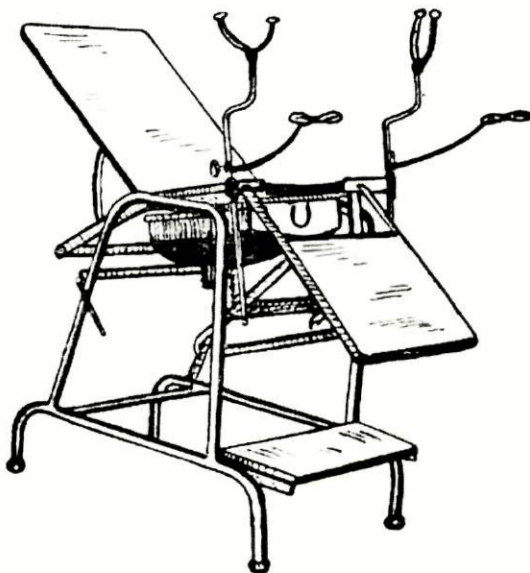
Mesa de operações.

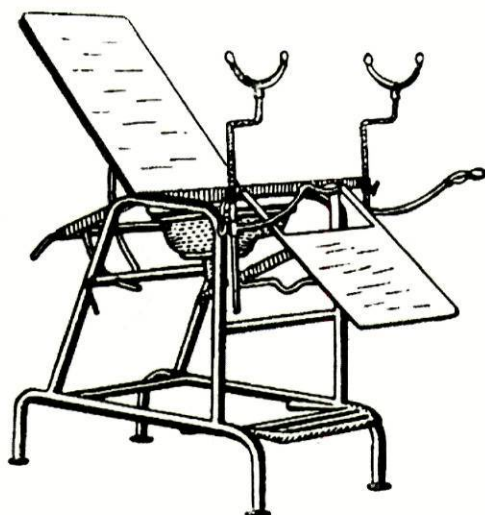


Mesa de operações.

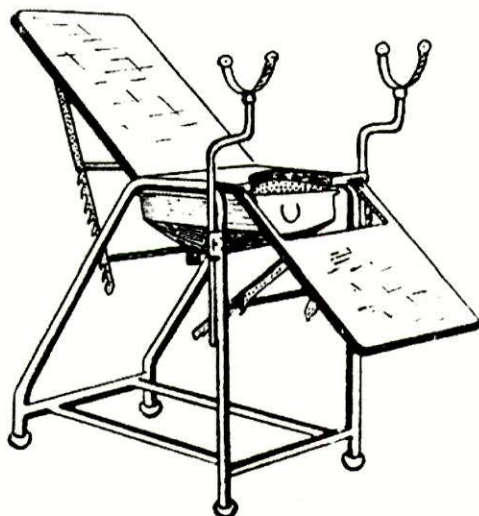
### 3.1.2. Mesas de Tratamento

Frequentemente usada como mesa de operações. É um excelente modelo para consultório. Permite todo o tipo de tratamentos e a posição de "Trendelemburg." É provida de calcanheiras, porta-coxas e cuvete.






Mesa de tratamento com as características da anterior.

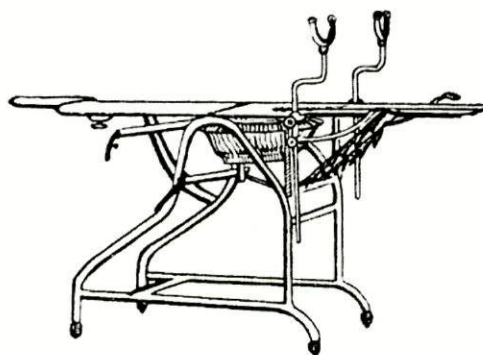


Mesa de tratamentos mais simples e económica. É provida de cuvette esmaltada e calcanheiras. Usa-se em exames ginecológicos, curativos e lavagens.

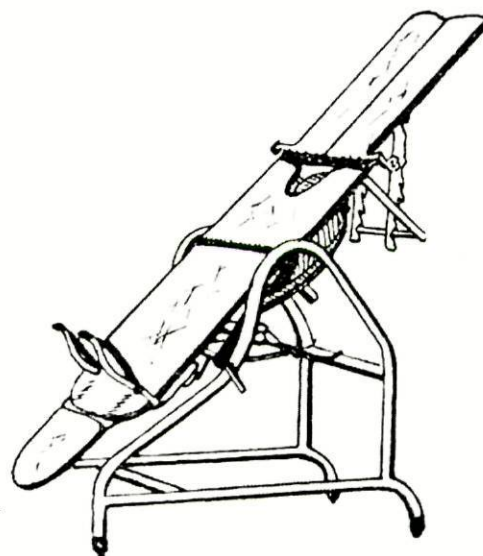


Mesa de tratamentos com características idênticas às anteriores. Tem um degrau em madeira.

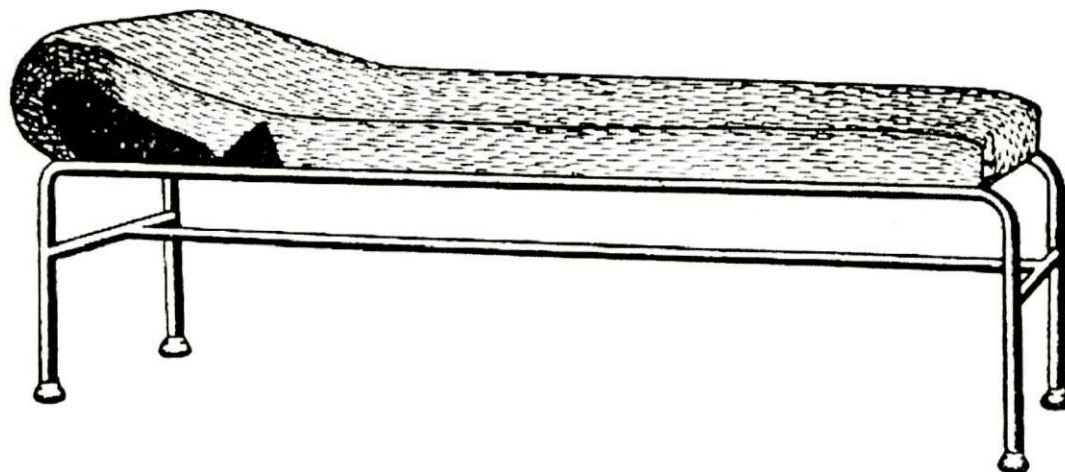
Mesa de tratamento frequentemente usada para operações de Urologia e Ginecologia. Permite a posição de "Trendelenburg". Tem porta-coxas, calcaneiras e ombreiras em metal cromado.



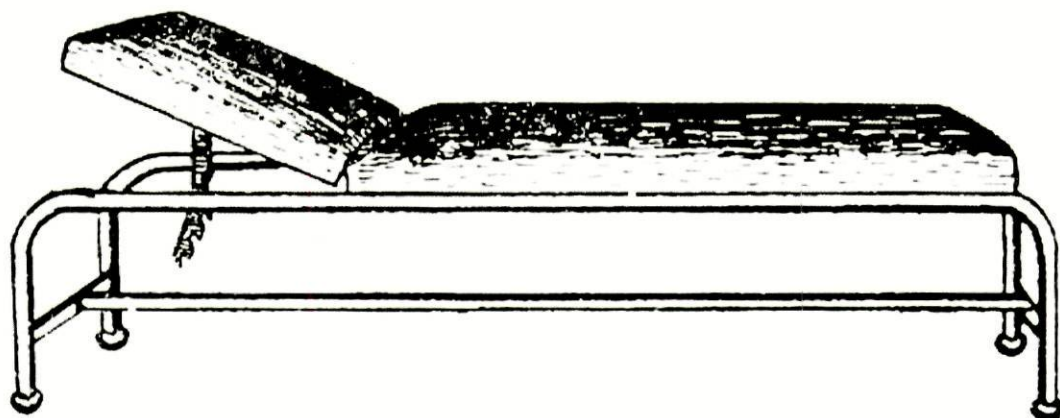
Mesa de tratamentos com características idênticas à anterior.



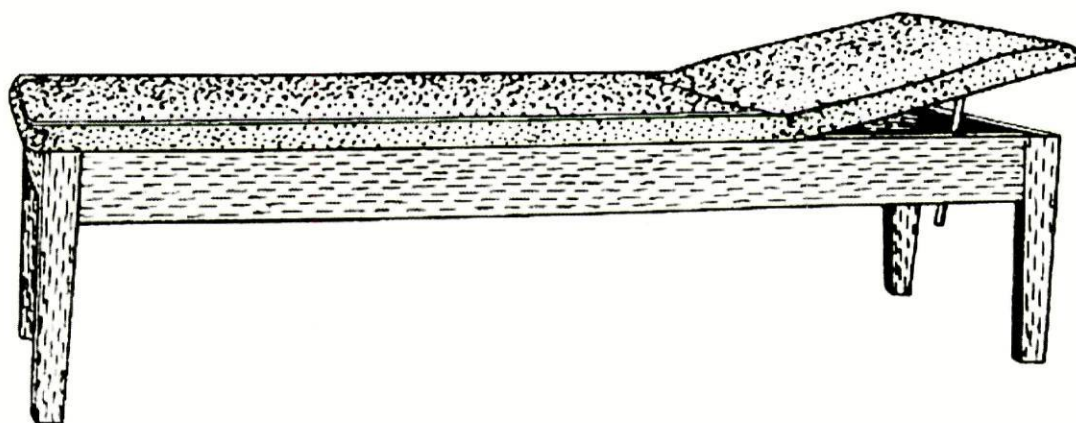
### 3.1.3. Camas para Exames Médicos



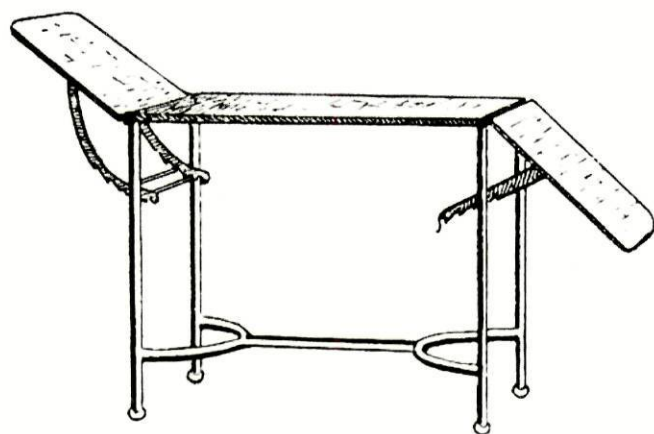
Cama para exames médicos.



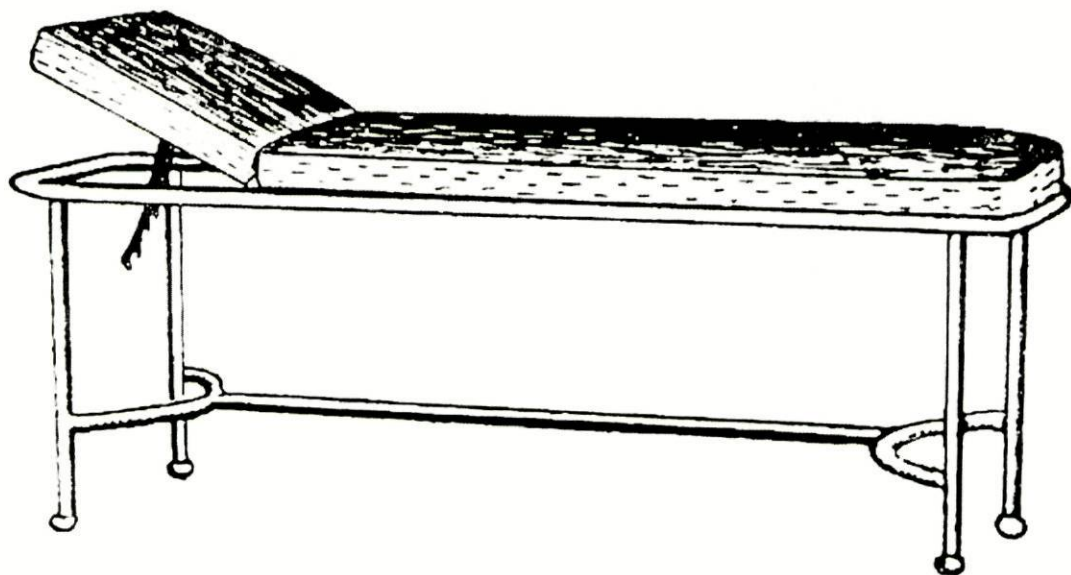
Cama para exames médicos.



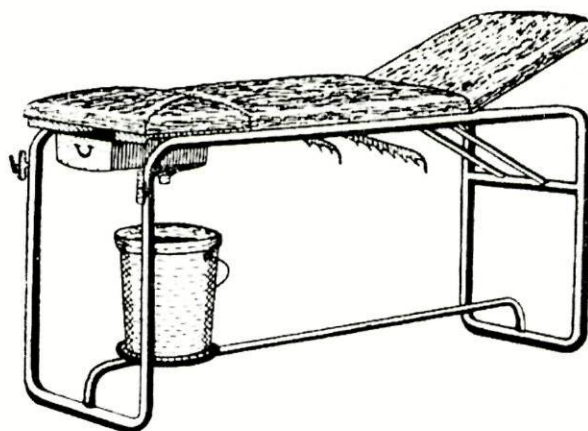
Cama para exames médicos. Construída em madeira era a preferida para tratamentos eléctricos.



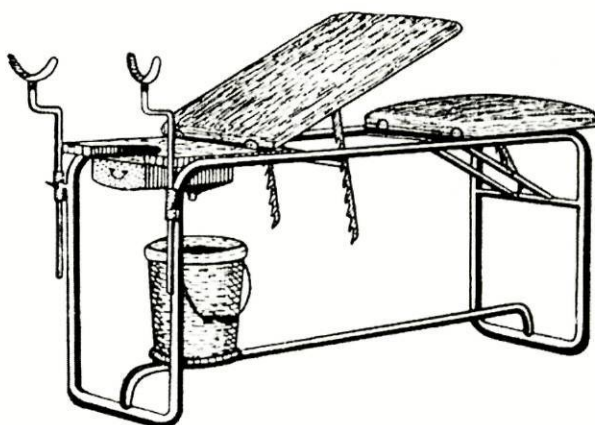
Cama para exames médicos. Pela sua composição era a mais indicada para massagens.



Cama para exames médicos com cabeceira regulável.



Cama para exames médicos com cabeceira móvel e balde esmaltado.



Cama para exames médicos com porta-coxas cromadas, cubete pintada e balde esmaltado. Permite várias posições.

### 3.1.4. Cadeiras para Especialistas



Cadeira para especialista. É construída em tubo de aço com assento estofado a pergamóide.




Cadeira para especialista de oftalmologia.

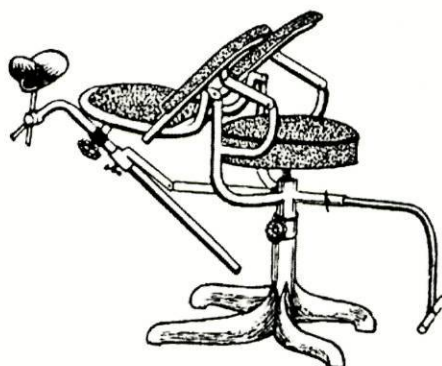


Cadeira para especialista.

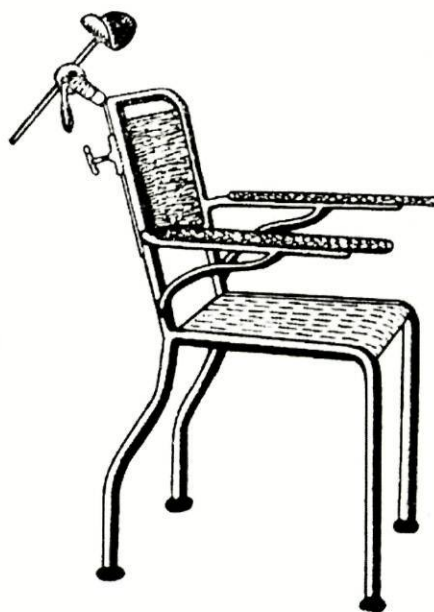
Cadeira para especialista.




Cadeira para especialista de otorrinolaringologia.



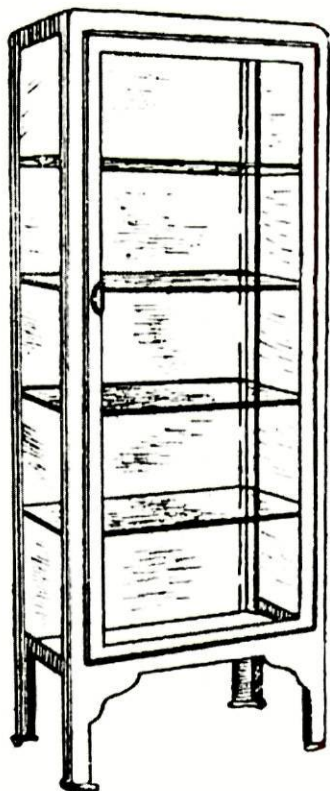
Cadeira para exames de especialidade e tratamentos.




### 3.1.5. Armários Clínicos



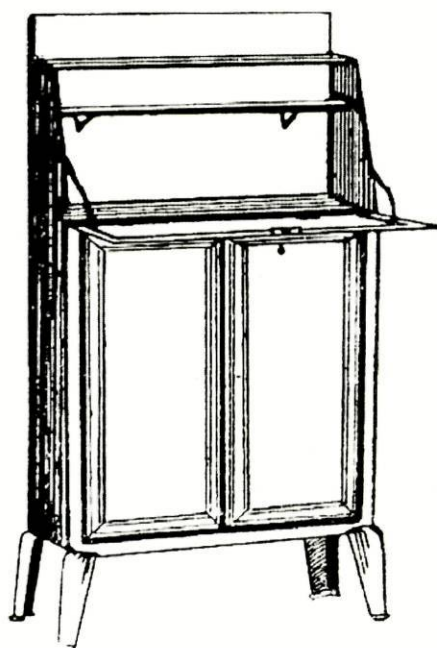
Armário metálico envidraçado.



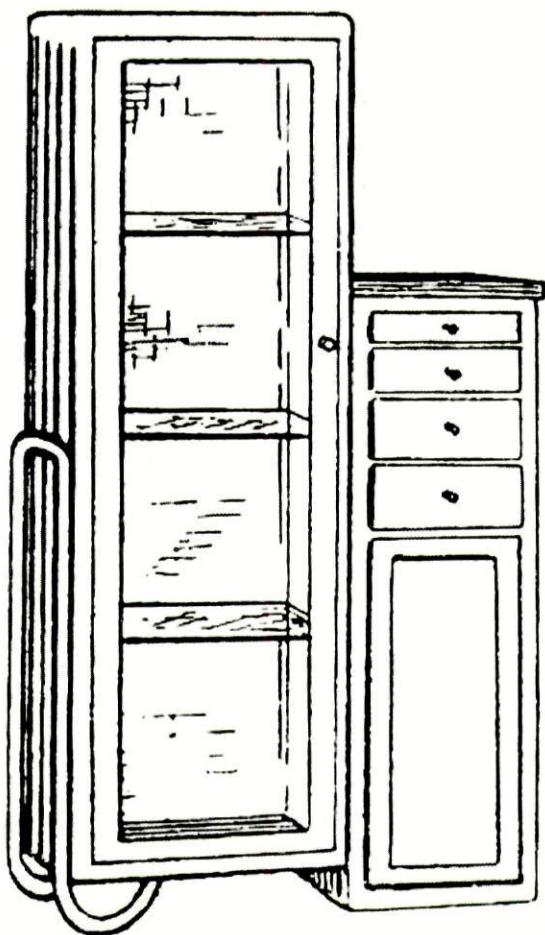
Armário metálico envidraçado com porta.




Armário metálico envidraçado com duas portas.



Armário metálico com portas em vidro martelado e tabuleiros na parte superior.



Armário metálico com gavetas e armário inferior.



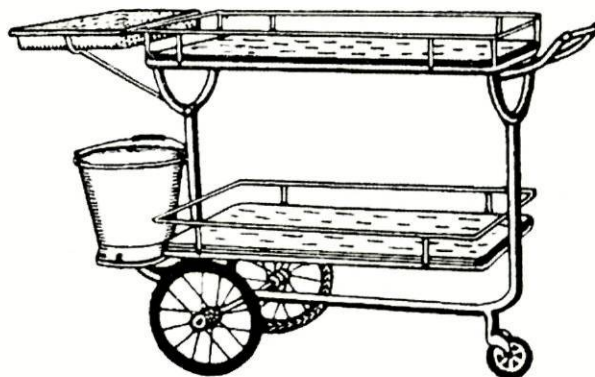
Armário metálico com portas em vidro martelado.

### 3.1.6. Carros para Pensos

Carro para pensos tipo "maquet." Tem dois barris, lavatório e balde. A água ou álcool saem, depois de accionada por meio de um pedal.



Carro para pensos tipo "maquet" com cuvette e balde em ferro esmaltado. Ferragens cromadas, rodas de borracha e tampo superior em vidro.

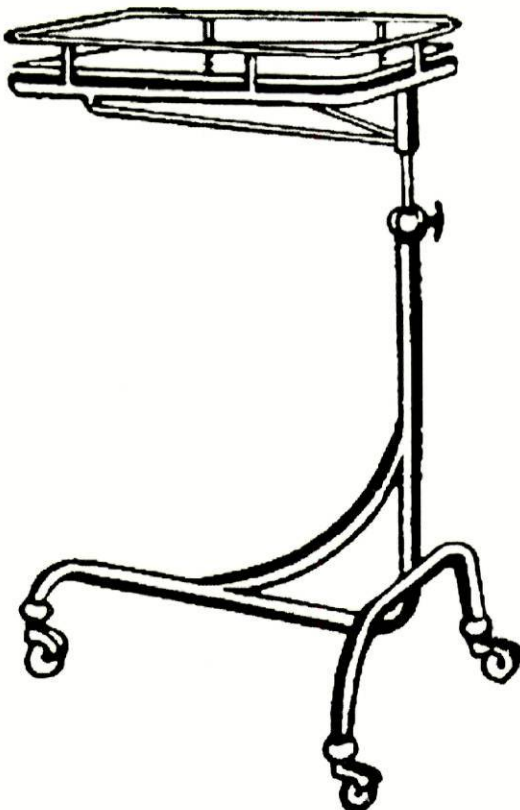


### 3.1.7. Carro para transporte de Dietas



Carro para transportar dietas alimentares. Construído em tubo de aço e tampos em chapa ou madeira.

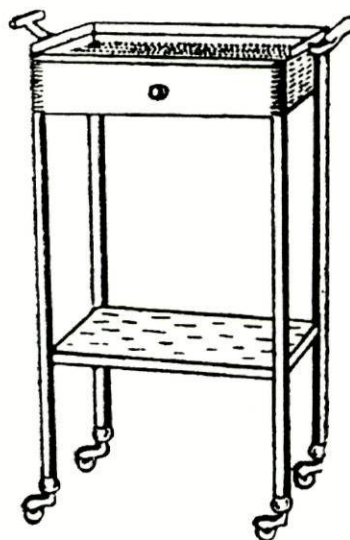
### 3.1.8. Mesa de Instrumentos



Mesa construída para o transporte de instrumentos médicos.


### 3.1.9. Mesa para Anestesia

Mesa para anestesia em tubo de aço e com tabuleiro inferior.

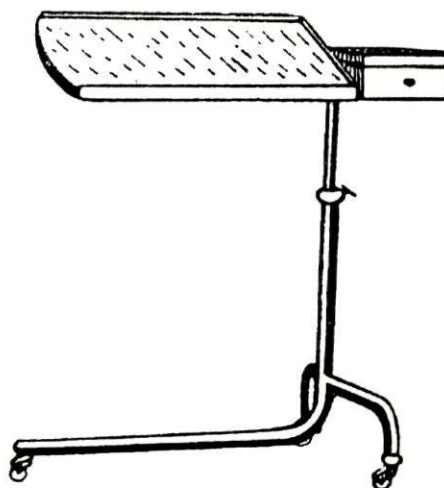


### 3.1.10. Mesas para Comer na Cama

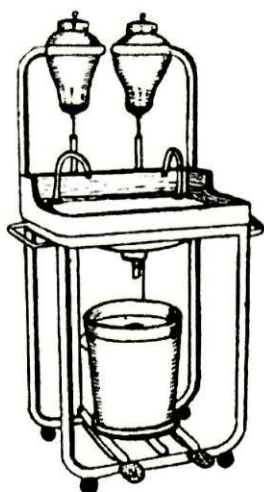
Mesa de comer na cama com prateleira em madeira.



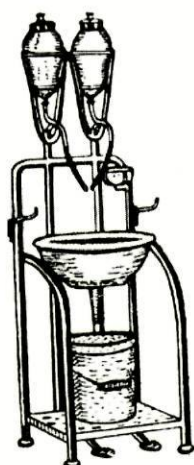
Mesa de comer na cama com tampo móvel.



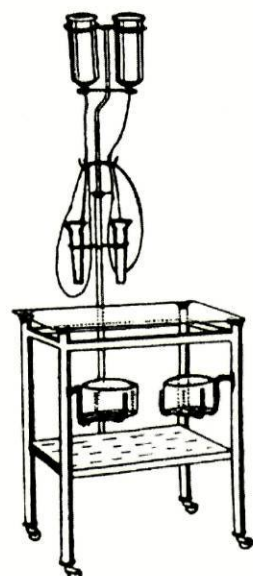
### 3.1.11. Lavatórios e Suportes para Irrigadores



Lavatório com bacia rectangular e depósitos de irrigador na parte superior. Tem torneiras accionadas por meio de pedal.

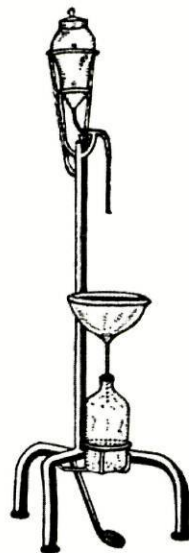


Lavatório com bacia de porcelana, com dois barris de vidro com torneiras cromadas accionadas por meio de um pedal e munido de saboneteira.



Suporte de irrigador acoplado a uma mesa de pensos.

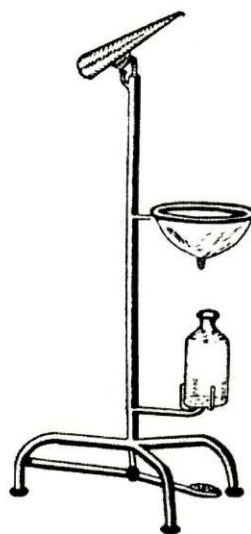
### 3.1.12. Economizadores de Álcool



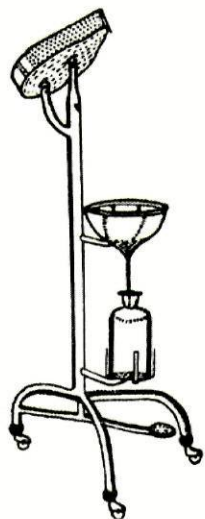
Economizador de álcool com depósito em vidro.



Suporte para frascos de álcool.

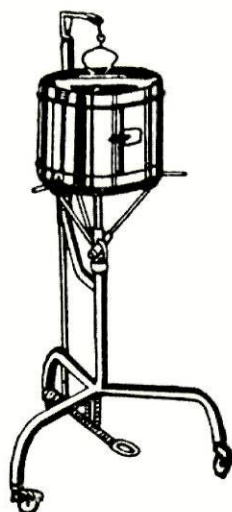


Economizador de álcool com depósito abaulado, bacia e frasco em vidro. Movimentado por meio de pedal




Economizador de álcool com depósito triangular em metal cromado. É movimentado por meio de um pedal.

### 3.1.13. Suportes para Caixas de Compressas e Tinas

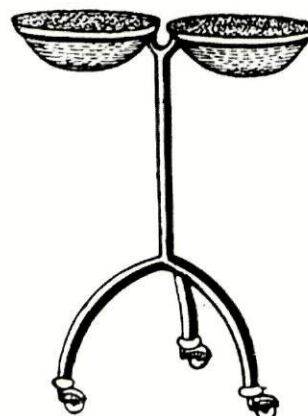


Suporte com caixa de compressas. Ajustável automaticamente e abrindo por meio de um pedal.




Suporte com bacia oval esmaltada para pensos usados.


Suporte com tinas de vidro.




Suporte simples para caixa de pensos.



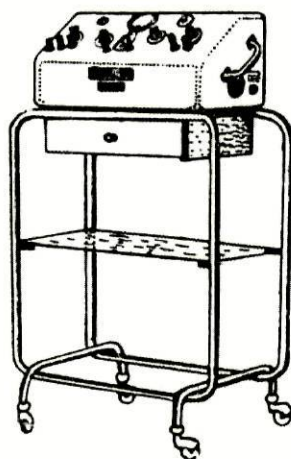
Balde para compressas usadas. É construído em aço pintado, abrindo por meio de um pedal.






Suporte com caixa de compressas.

### 3.1.14. Suportes Economizadores




Mesa suporte com aparelho eléctrico.

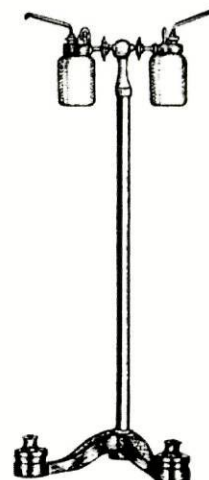


Suporte com frascos de mercúrio ou álcool.

Suporte para álcool e sabão líquido com  
bacia de vidro.

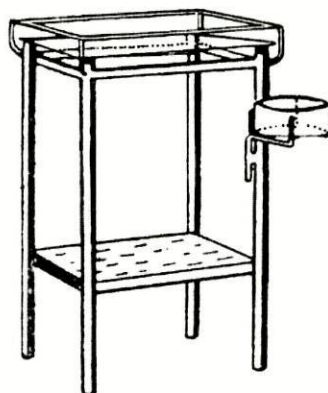


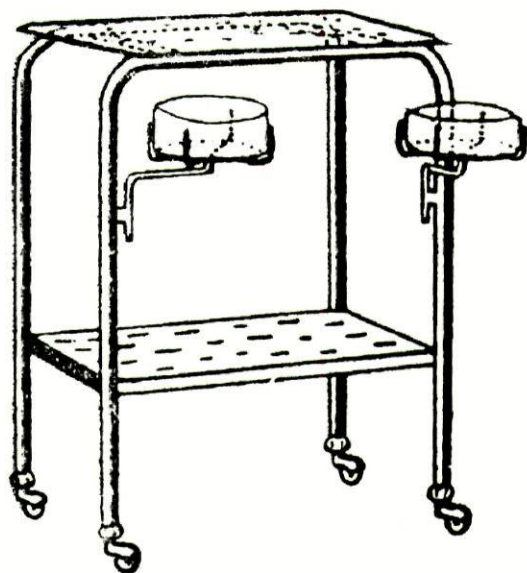
Suporte com frascos para sabão líquido  
ou álcool.



### 3.1.15. Mesas para Pensos

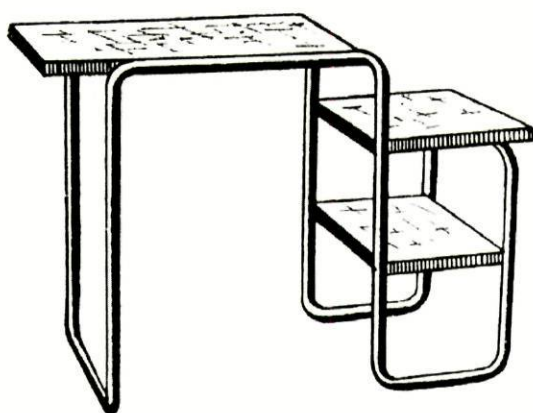
Mesa para pensos com uma cuvete em  
vidro.



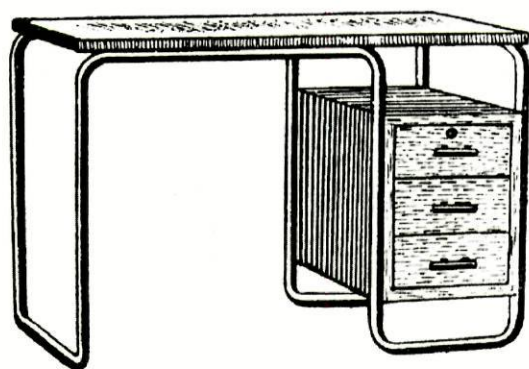


Mesa para pensos com tampo superior em vidro, com duas cuvetes e rodízios de borracha.

### 3.1.16. Secretárias e Estantes

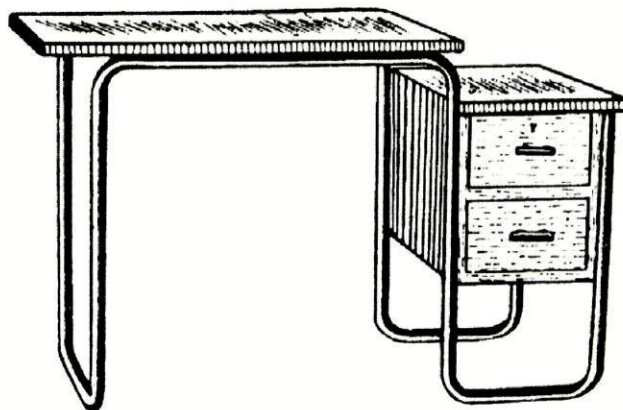


Mesa - secretária.

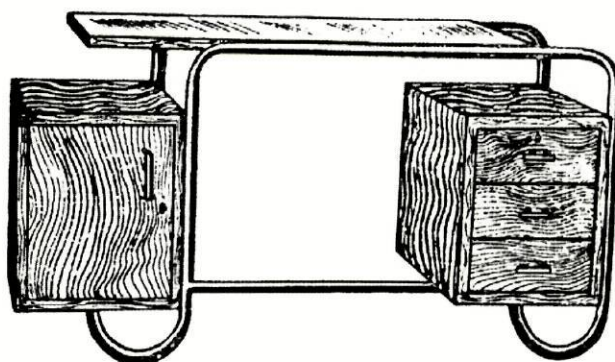


Mesa - secretária

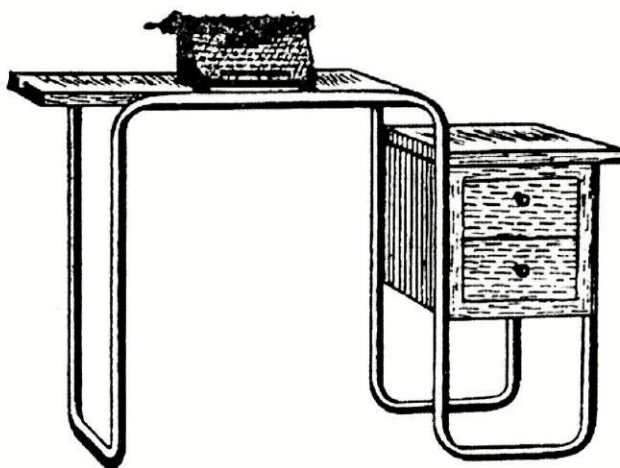
Mesa - secretária.

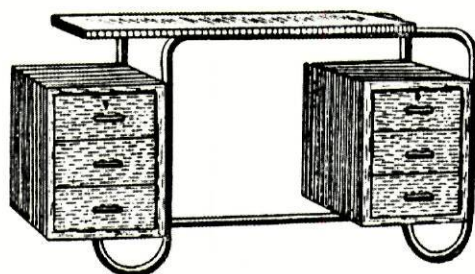


Mesa-secretária com dois blocos em madeira, sendo um armário.




Mesa secretária.






Mesa secretária em tubo de aço pintado com dois blocos de gavetas em madeira polida.

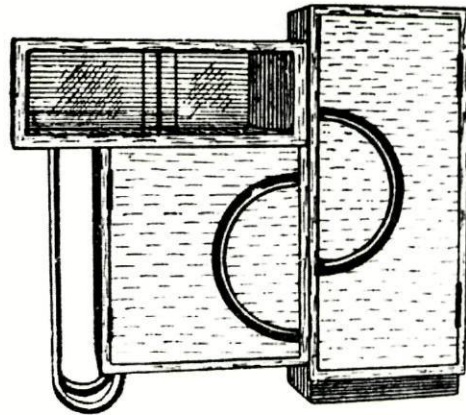


Estante giratória com base e coluna em tubo de aço e estante em madeira.




Estante - armário em tubo de aço e madeira polida. Tem gavetas de um lado e armário do outro.

Estante em tubo de aço e madeira polida. Na parte superior leva uma vitrine com vidros de correr.




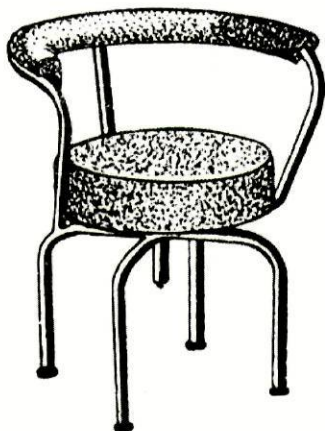
Mesa secretária para máquina de escrever. É construída em tubo de aço e madeira polida.



### 3.1.17. Cadeiras para Secretárias

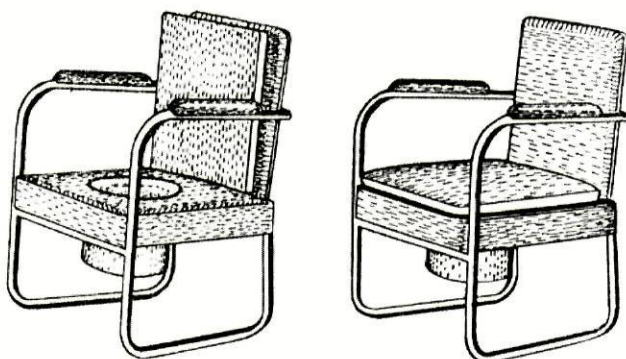
Cadeira em tubo de aço com assento e encosto estofados.






Cadeira para secretária com assento redondo e estofado.

### 3.1.18. Cadeiras para Doentes



Cadeira higiénica estofada a pergamóide, com balde WC escondido por almofada.




Cadeira para doentes com rodas para movimentação. O encosto móvel permite a colocação do doente numa posição mais confortável.

Cadeira para doentes com rodas para movimentação. Mais simples e económica do que a anterior.




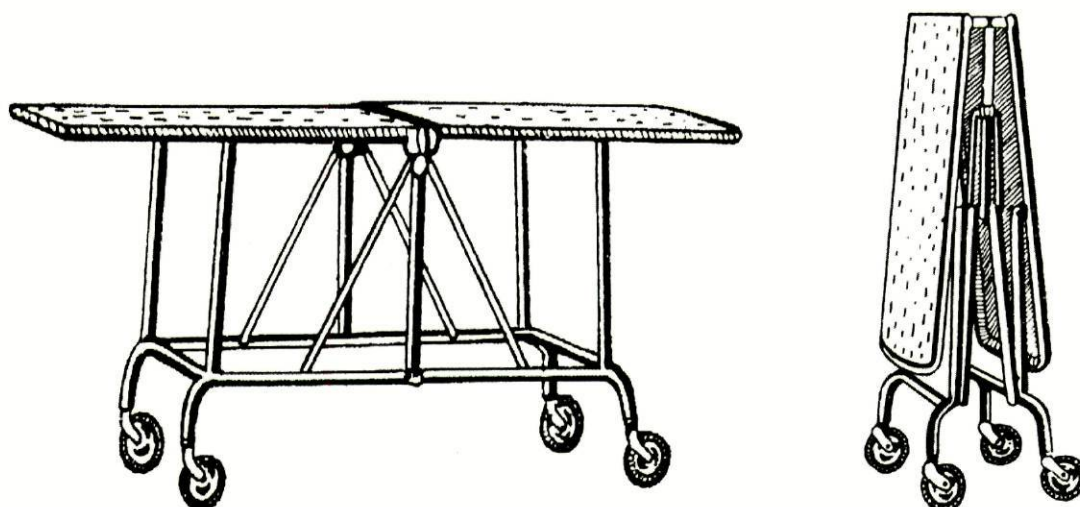
Cadeira de rodas.



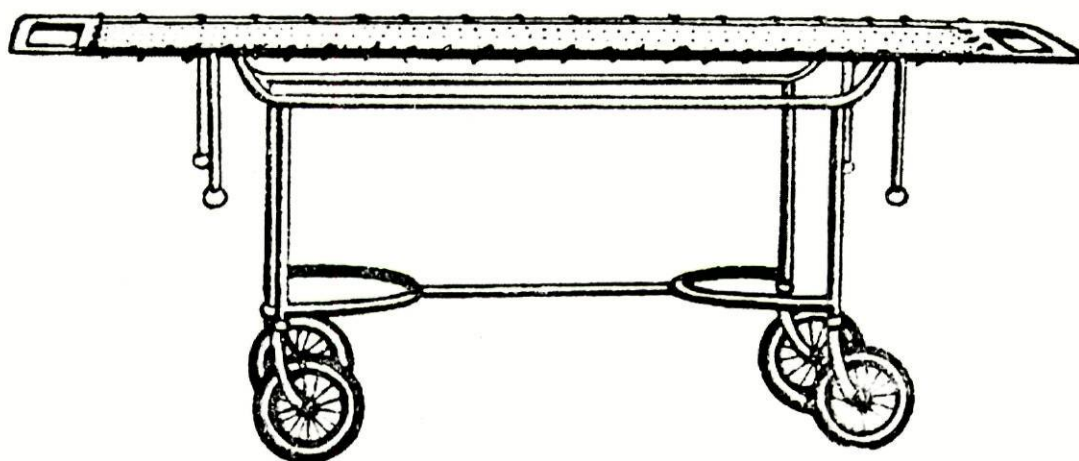
### 3.1.19. Macas

Maca rodada com capota.





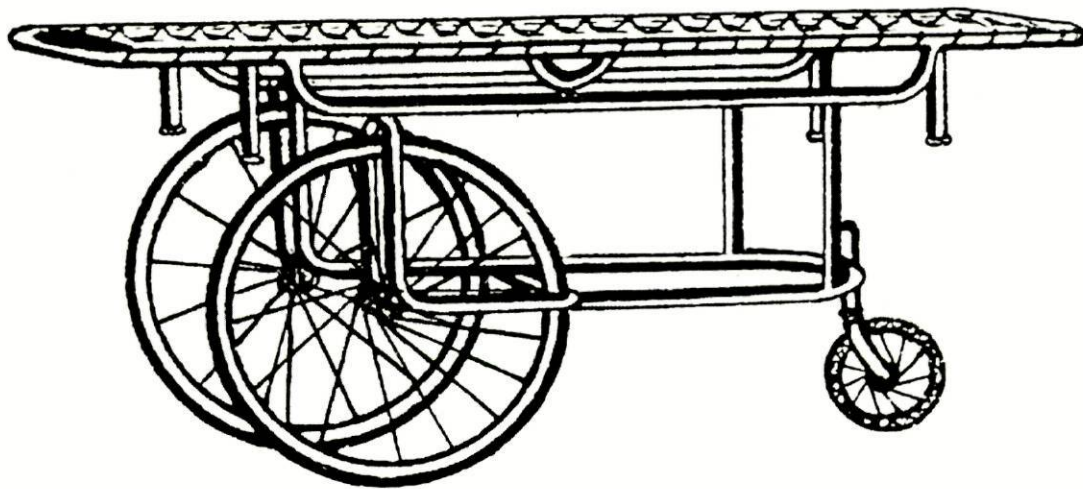
Maca rodada podendo-se dobrar para fácil arrumação.



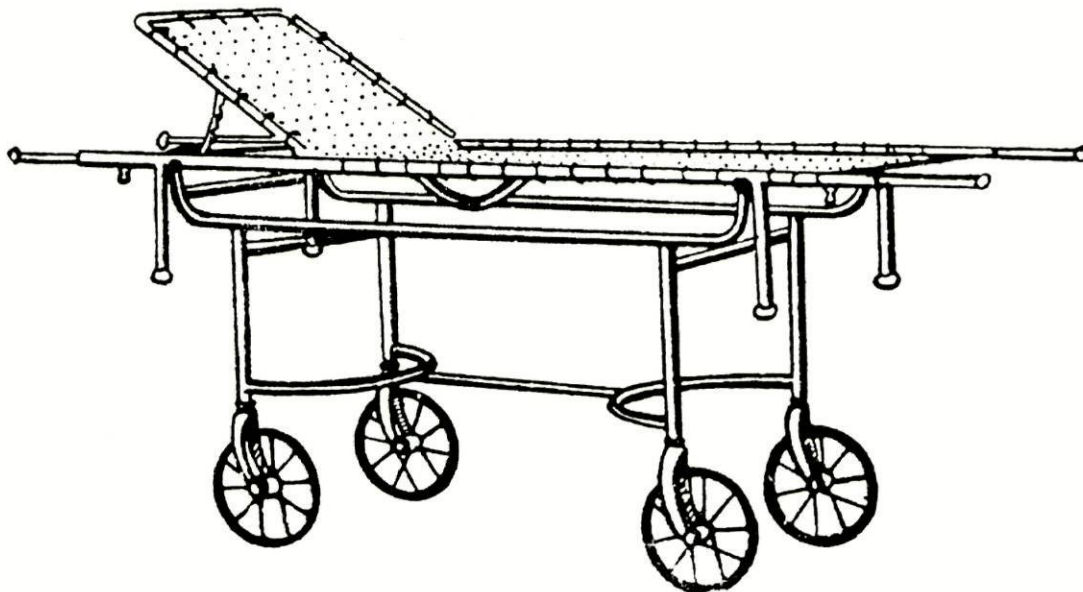
Maca com cama em lona.



Maca simples portátil.

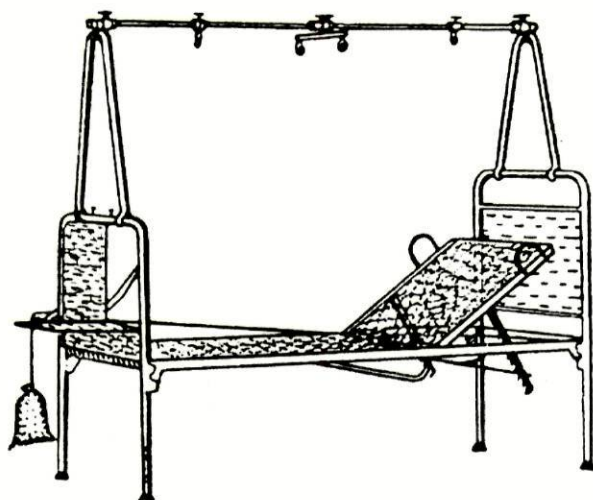


Maca com rodas de bicicleta.



Maca rodada com cabeceira móvel e punhos de recolher.

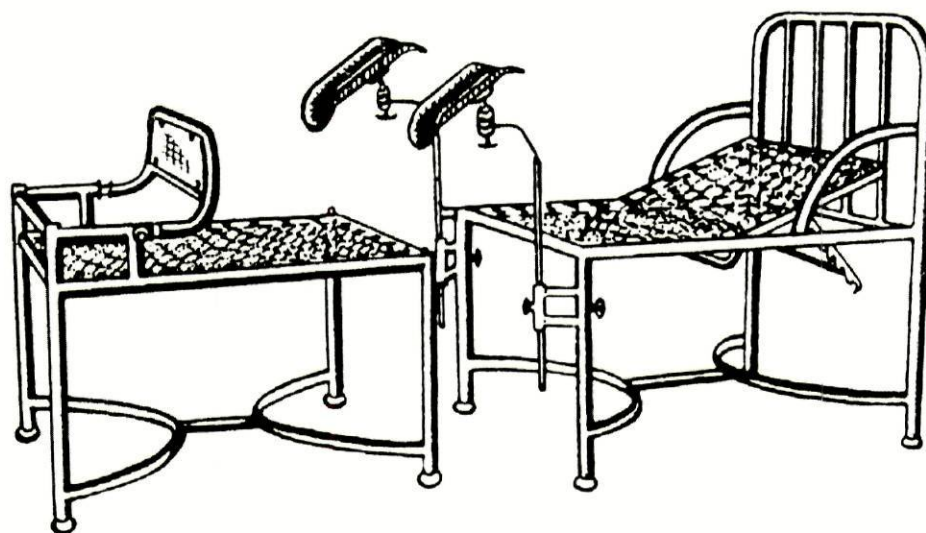
### 3.1.20. Camas Articuladas



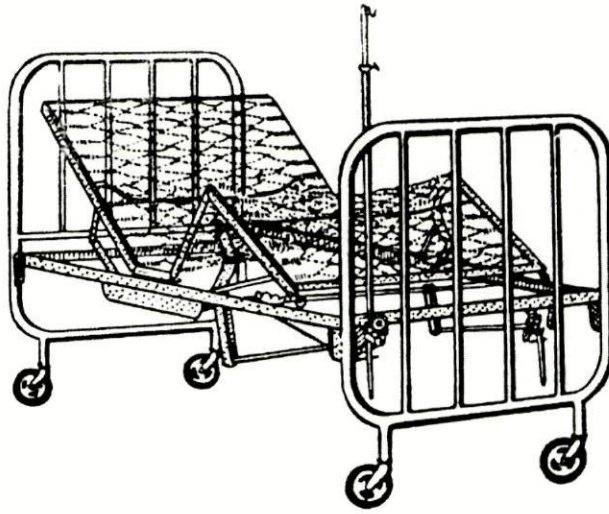
Cama ortopédica.



Cama tipo Fawler com  
cabeceira e pezeira tubular.  
Além do movimento Fawler  
faz o de Trendelenburg.

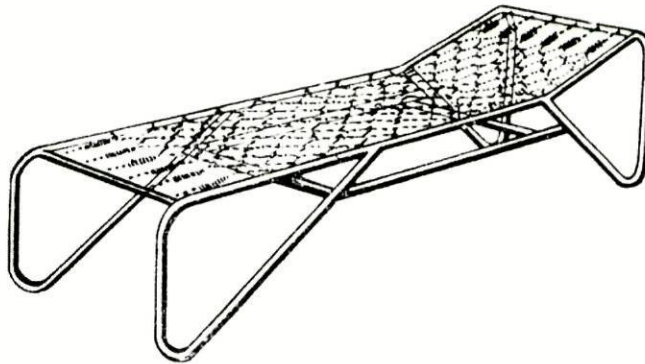


Cama para parturientes.

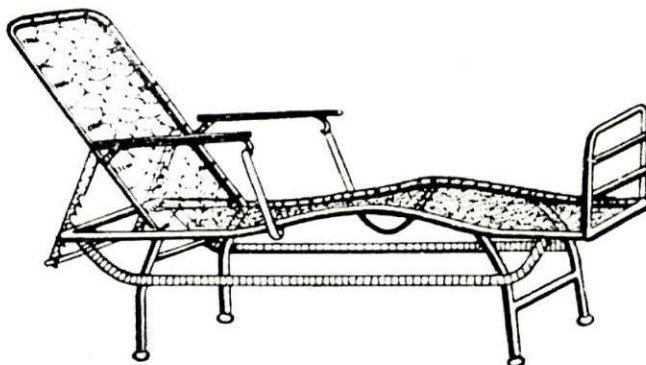


Cama tipo Fowler  
com armação tubular e su-  
porte para soro.

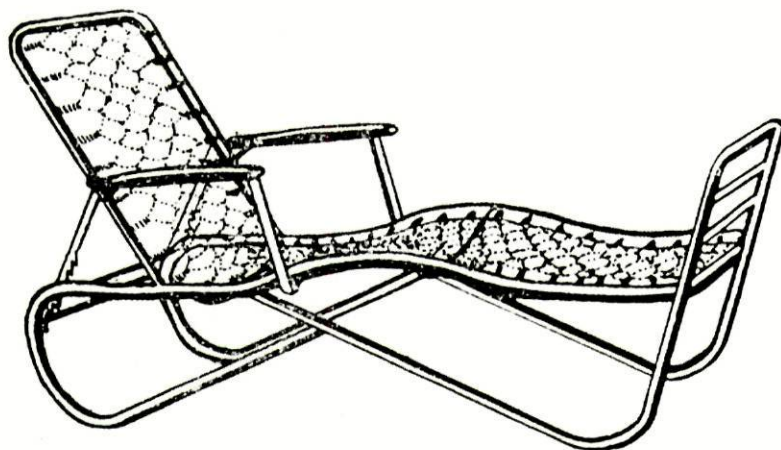
### 3.1.21. Camas de Cura e Repouso



Cama de repouso  
em armação tubular.

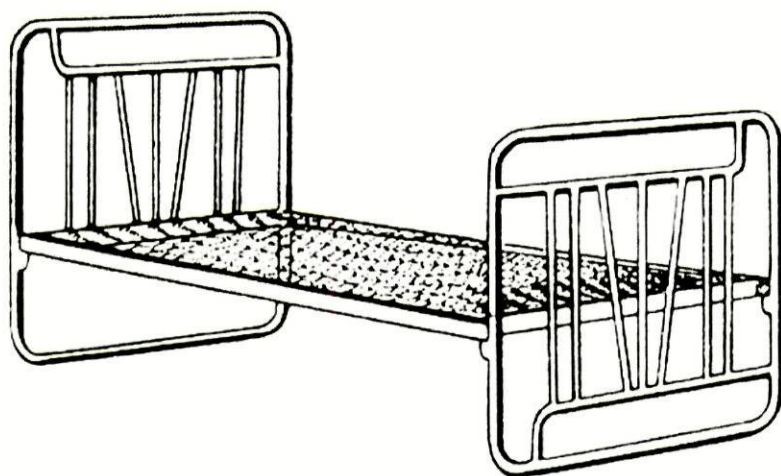


Cama de repouso  
em armação tubular.

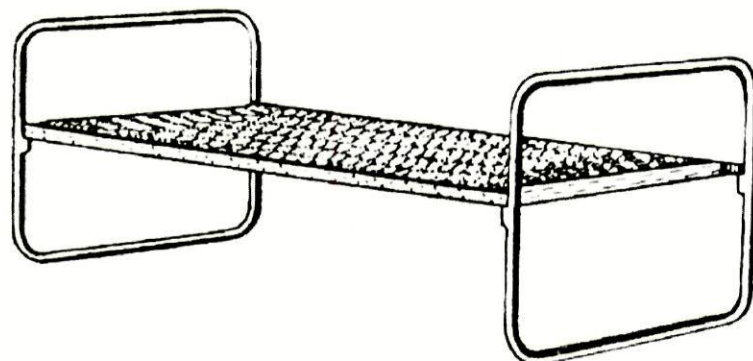


Cama de repouso em armação tubular.

### 3.1.22. Camas Hospitalares

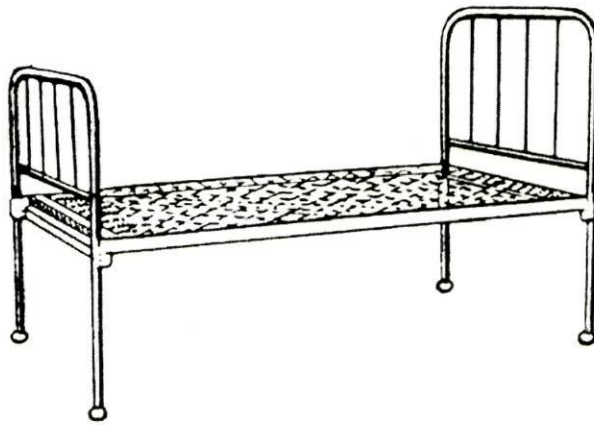


Cama para acompanhante.

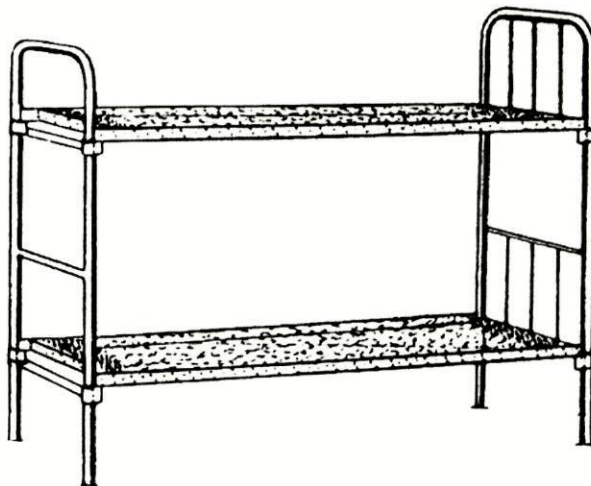


Cama para acompanhante.

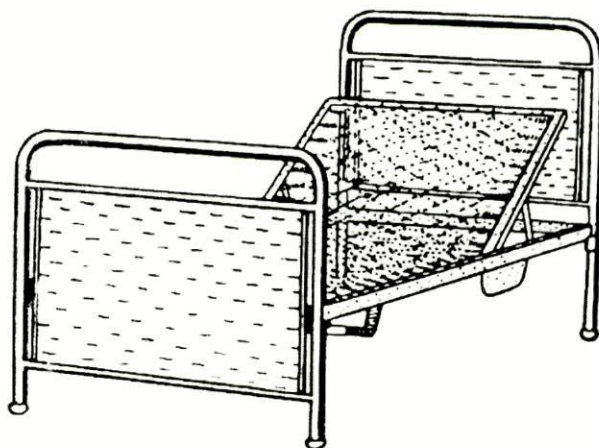
Cama para acompanhante em armação tubular.

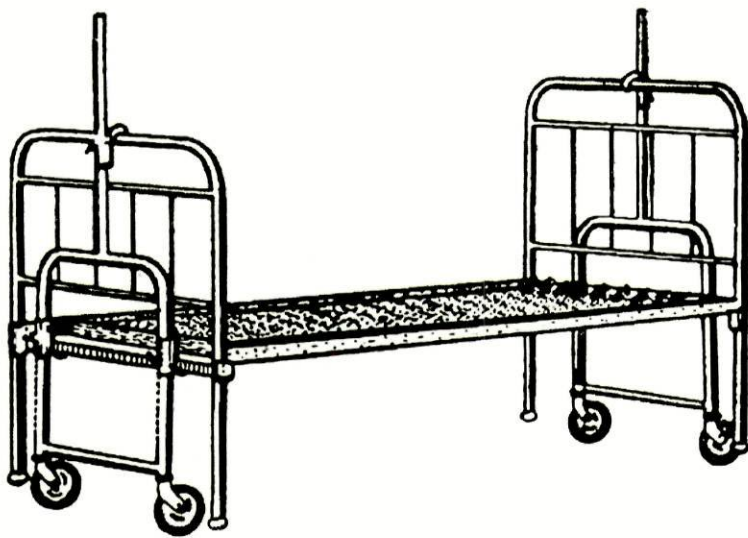


Beliche.

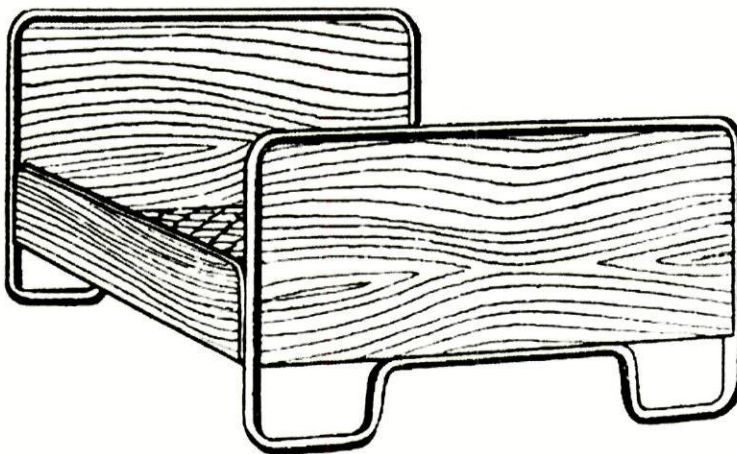


Cama com cabeceira móvel para doentes prolongados.

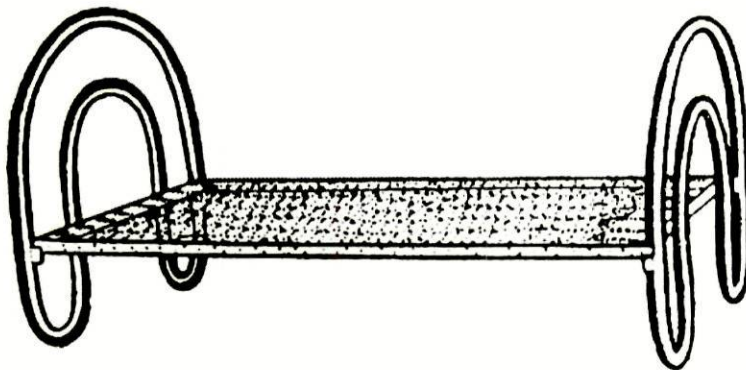




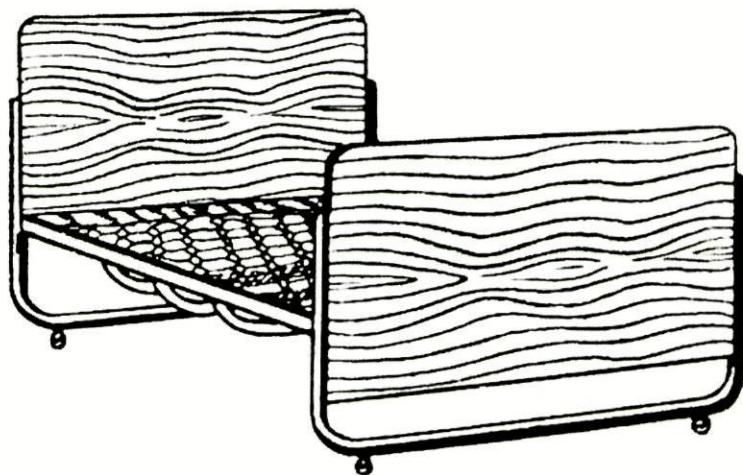
Cama para doentes prolongados.



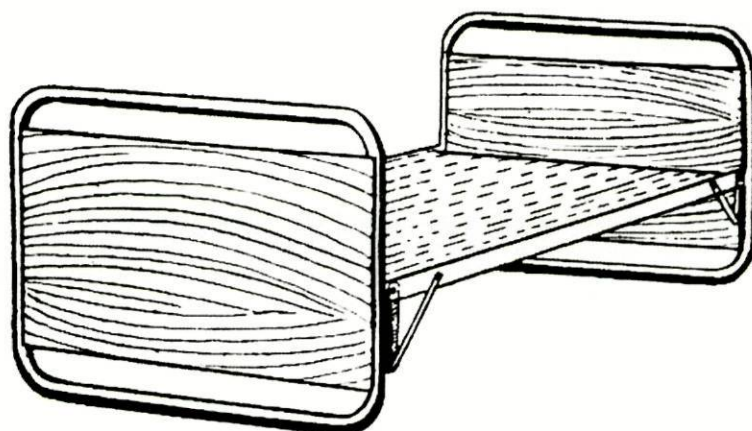
Cama hospitalar com cabeceira e pezeira em madeira.



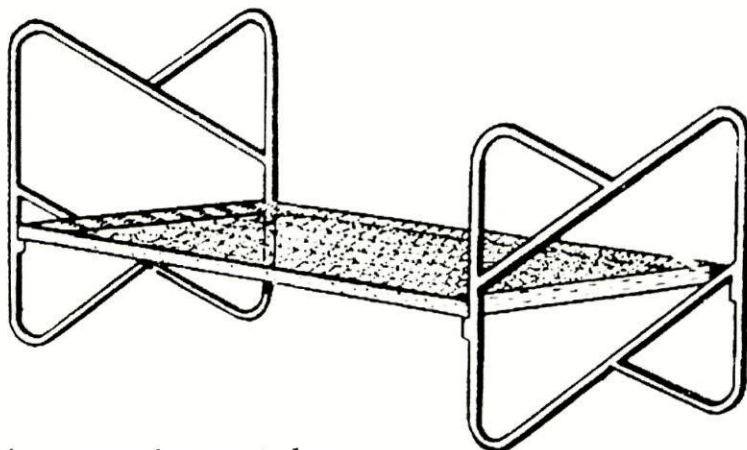
Cama com cabeceira e pezeira em tubo circular.



Cama em estrutura tubular com cabeceira e pezeira em madeira.



Cama idêntica à anterior sem colchão de arame.




Cama com cabeceira e pezeira em tubo.

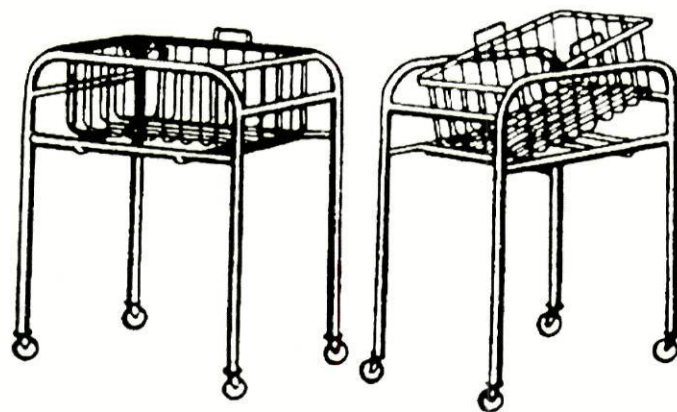


Cama de criança com grade protectora.

### 3.1.23. Berços



Berço com forma oval.



Berços rodados próprios para maternidades.




Berço com altura regulável.




Berço móvel com mosquiteiro.

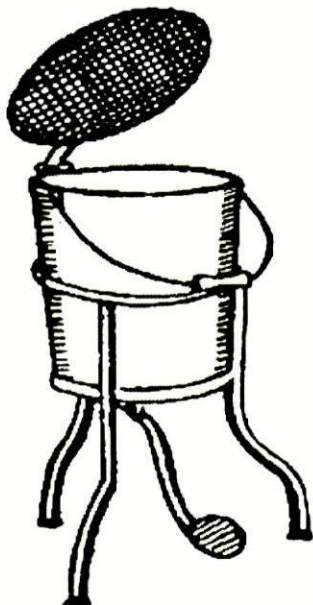
### 3.1.24. Baldes e Escarradores



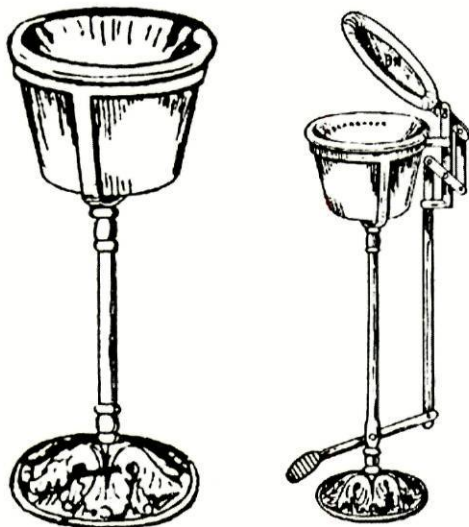
Balde para pensos usados com pedal.



Bacia oval esmaltada para pensos usados.




Balde pintado para pensos usados, abrindo com pedal.



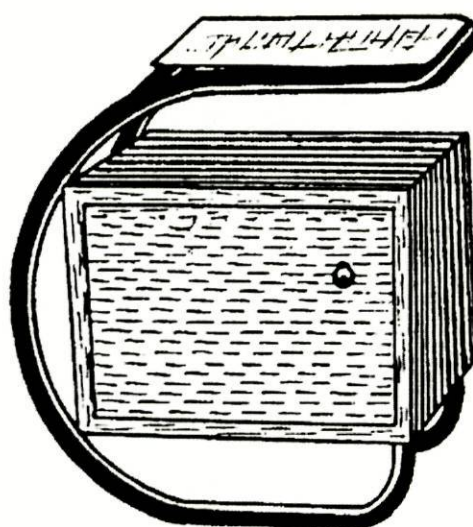
Escarrador de pé completo com louça esmaltada e escarrador de pé com tampa automática.

### 3.1.25. Mesinhas-de-Cabeceira

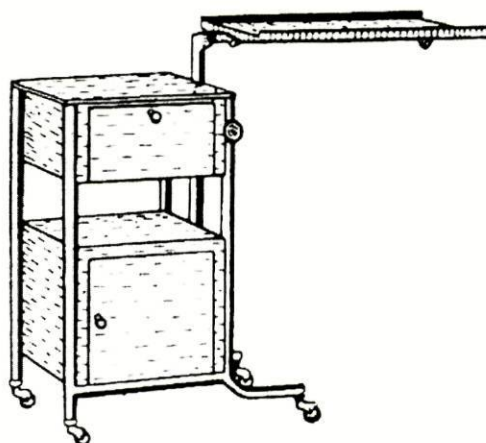
Mesa-de-cabeceira em tubo de aço com bloco e tampo de madeira polida.

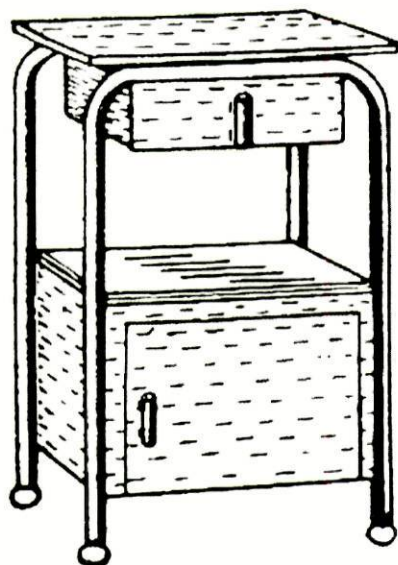


Mesa-de-cabeceira em tubo de aço com bloco e tampo em madeira polida.




Mesa-de-cabeceira rodada em tubo e chapa de aço, com gaveta, armário e mesa de comer na cama. Preferida pelas casas de saúde.

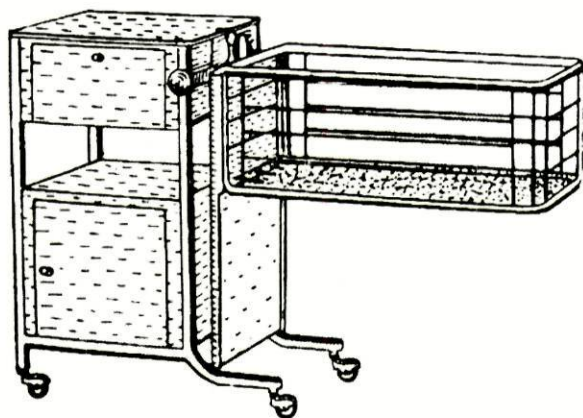




Mesa-de-cabeceira em tubo e chapa de aço. Tem uma gaveta e um bloco.




Mesa-de-cabeceira com gaveta e armário.



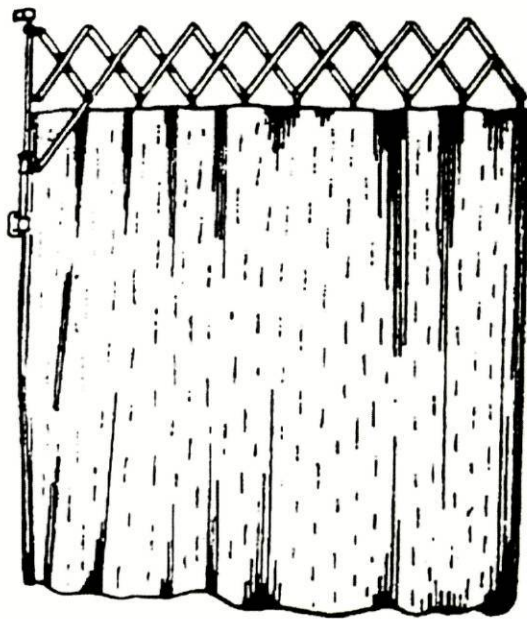
Mesa-de-cabeceira rodada com berço para recém-nascido. Muito usada nas maternidades.

### 3.1.26. Biombos

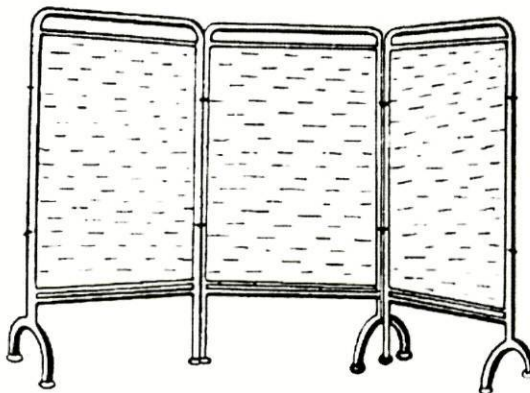
Biombo rodado com três folhas.



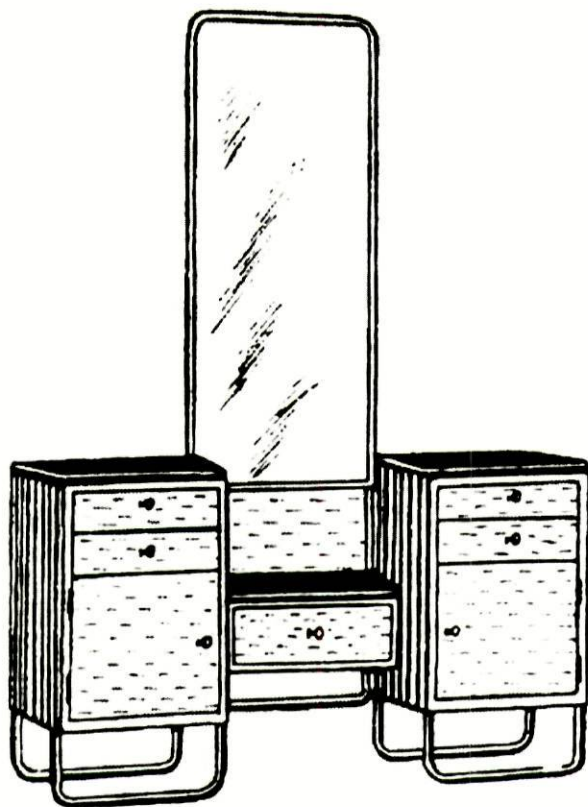
Biombo lagarto.



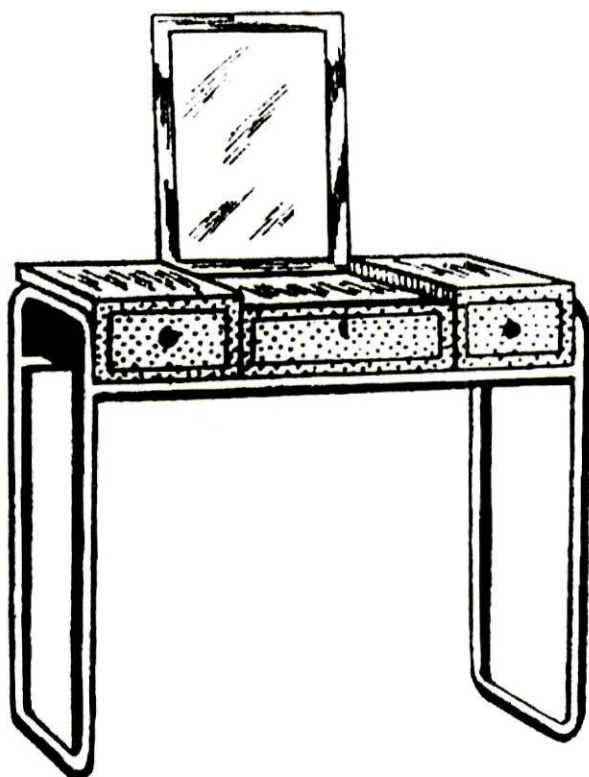
Biombo com três folhas.



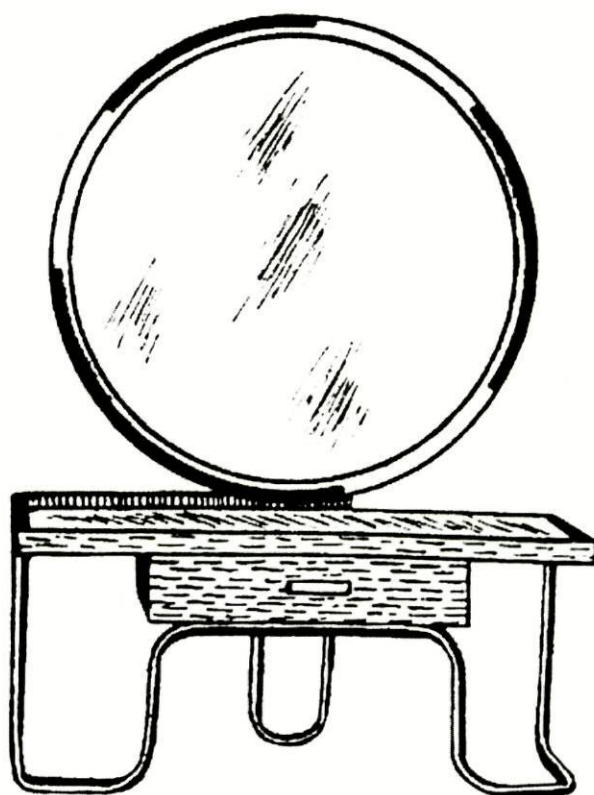
3.1.27. Toucadores




Psiché com espelho lapidado com blocos de madeira polida.



Toucadador - secretária com duas gavetas e espelho de levantar.




Penteadeira com espe-  
lho redondo.




Psiché em tubo e ma-  
deira contraplacada polida

### 3.1.28. Guarda-Fatos




Guarda-fatos / vestiário em chapa ou madeira polida.




Armário guarda-fatos em chapa ou madeira polida.


Armário guarda-fatos, em tubo e madeira, com espelho interior.



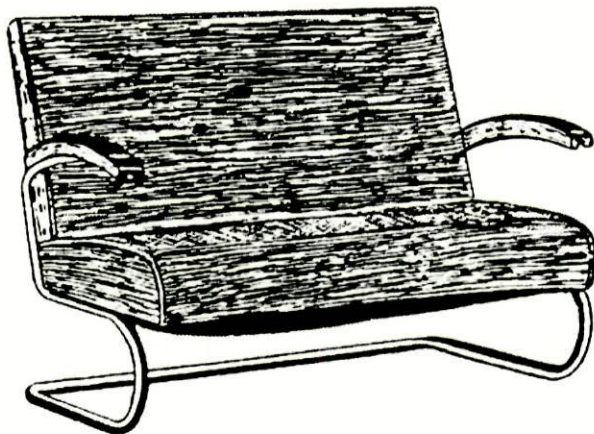
Guarda-fatos vestiário em tubo e chapa de aço.



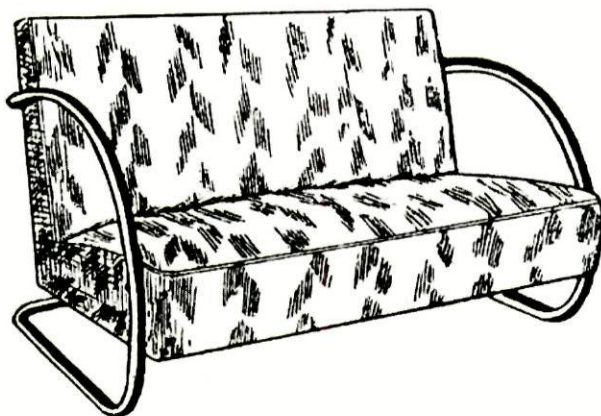
### 3.1.29. Sofás



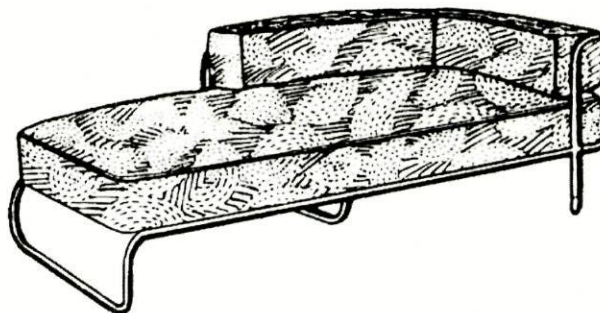
Sofá-cama



Sofá em tubo de aço pintado ou cromado forrado a pergamóide ou tecido.

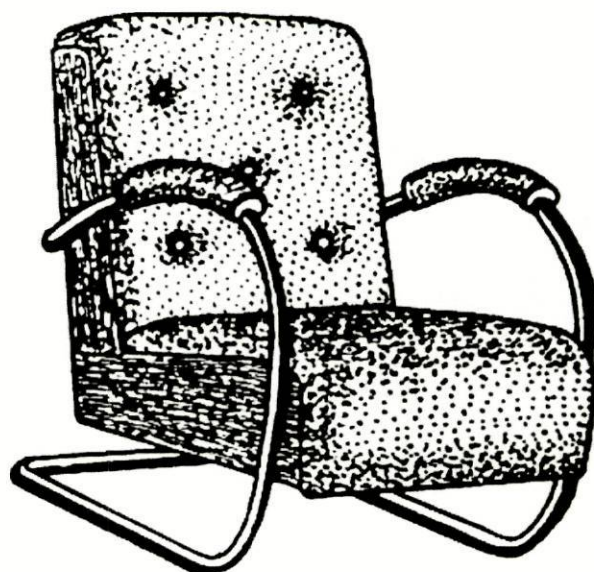


Sofá em tubo de aço pintado com assento e costas em pergamóide.

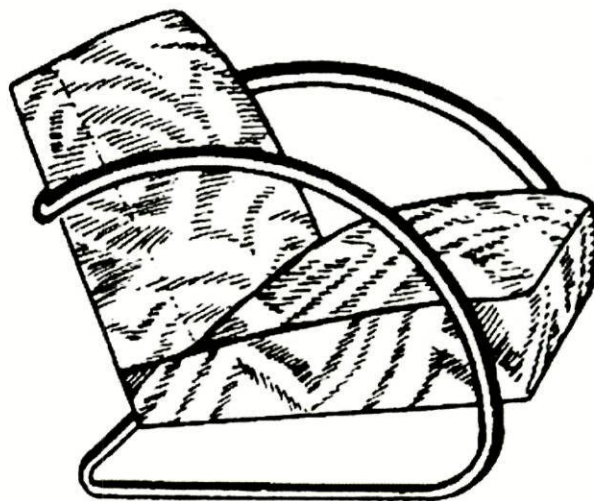


Sofá de canto

### 3.1.30. Maples



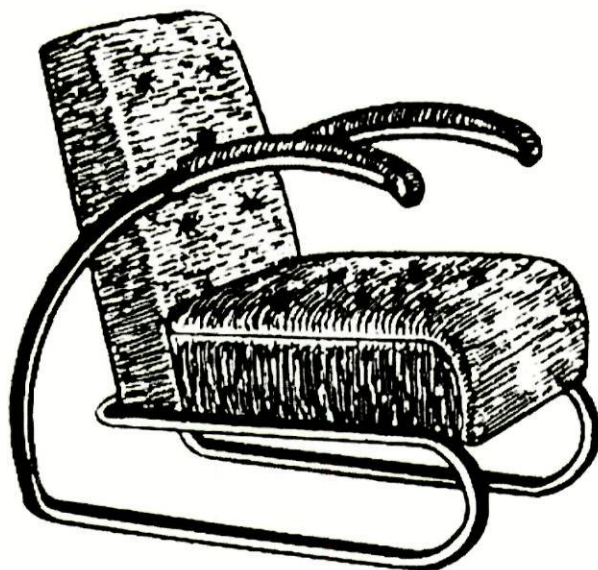
Maple em tubo de aço pintado ou cromado, forrado a pergamóide.




Maple forrado a pergamóide.




Maple em tubo de aço pintado com estofamento alto. É forrado a pergamóide ou cretone.



Maple forrado a pergamóide.



Maple com estofamento alto.

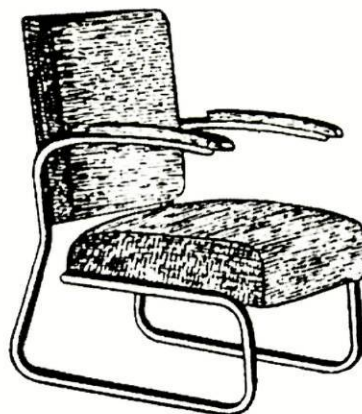
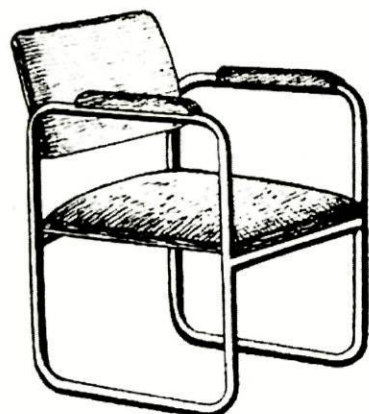


Maple forrado a pergamóide ou cretone.

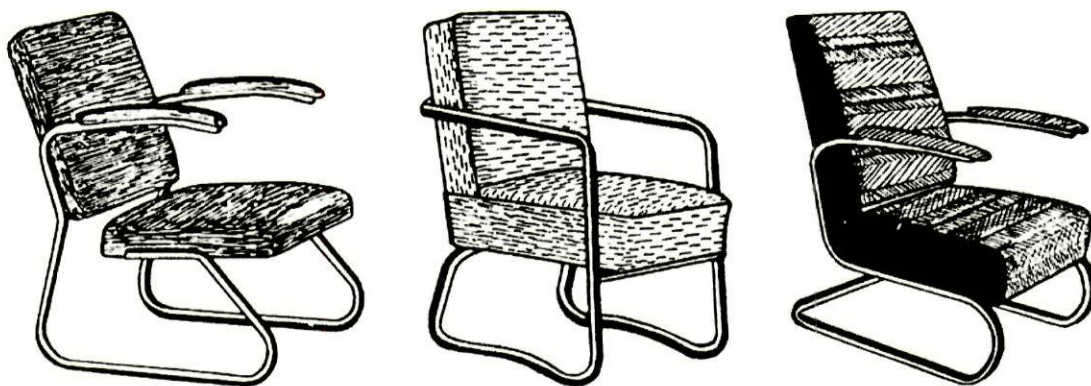
### 3.1.31. Cadeiras / Poltronas



Cadeira/poltrona em tubo de aço e forrada a pergamóide.




Cadeiras/poltronas




Cadeiras/poltronas.

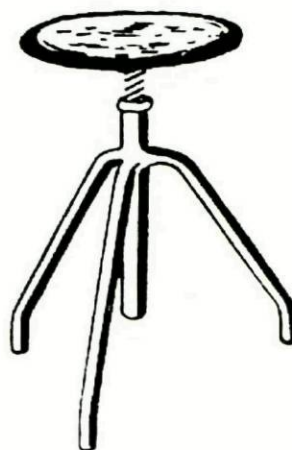
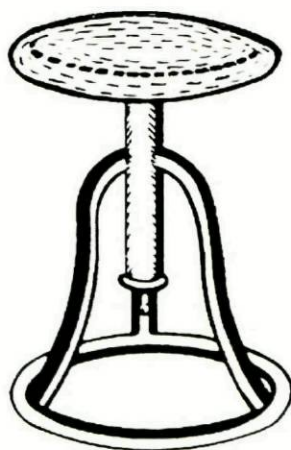
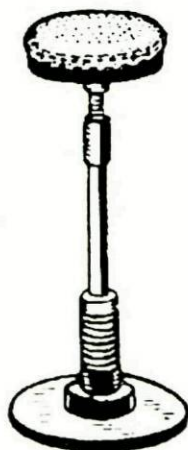

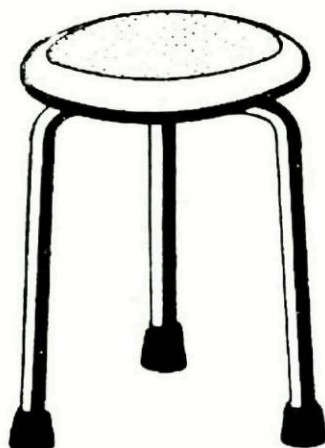
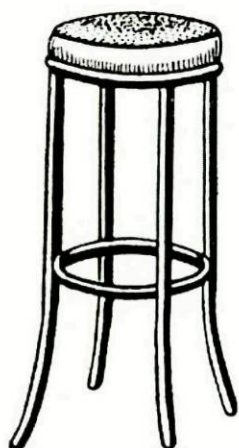
### 3.1.32. Cadeiras, Bancos e Banquetas



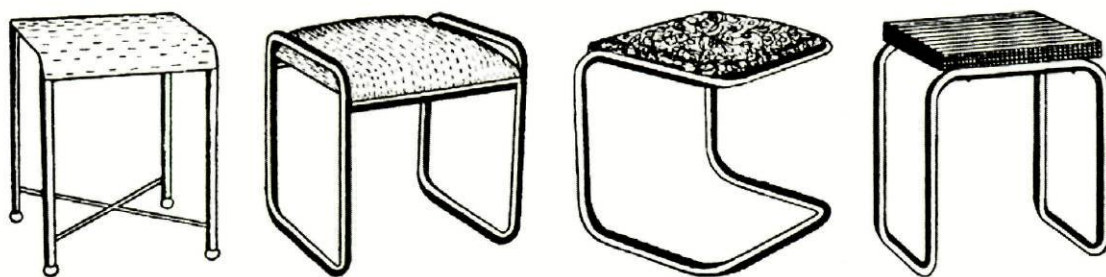
Cadeiras em tubo  
forradas a pergamóide.



Cadeiras giratórias.

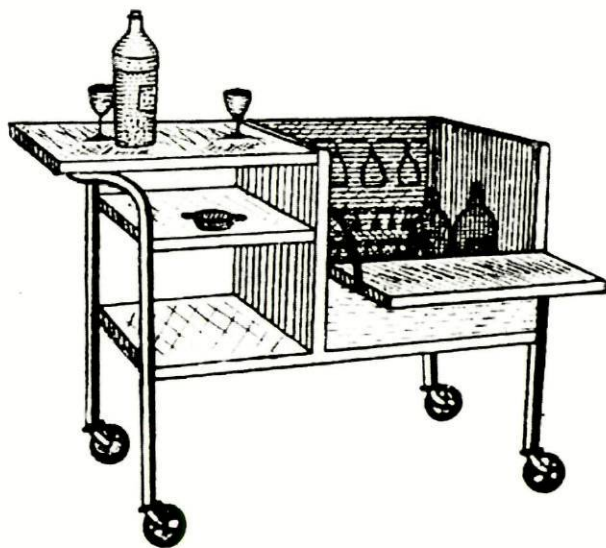


Bancos.

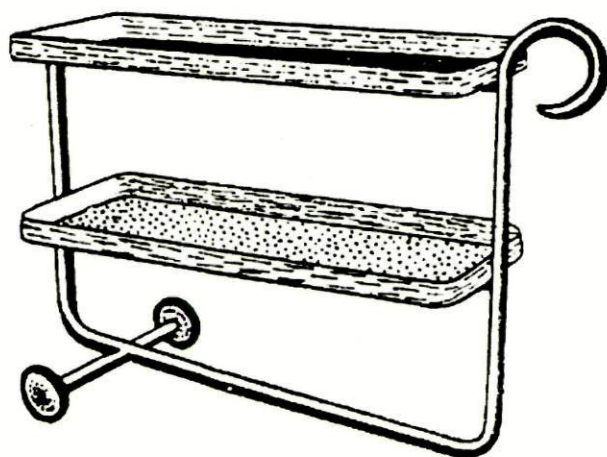


Banquetas em tubo.

### 3.1.33. Carrinhos de Chá

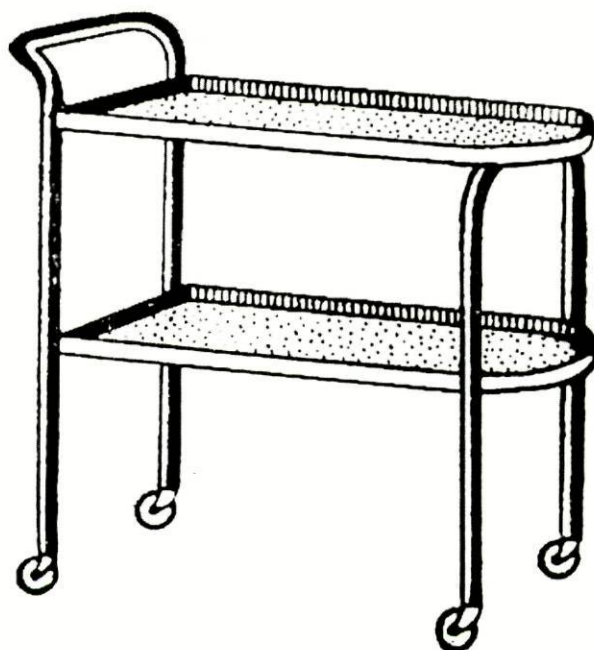


Carrinho - bar.




Carrinho de chá simples.

Carrinho de chá com  
tabuleiros arredondados.




Carrinho de chá circular.




### 3.1.34. Mesas para Sala de Estar




Mesa com tampo redondo em madeira polida.



Mesa com duplo tampo em madeira polida.



Mesa com tampo redondo em vidro.




Mesa com duplo tampo em vidro ou madeira polida.




Mesa com tampo circular em madeira polida e base em lousa ou ferro fundido.

### 3.1.35. Mesas Diversas




Mesa rodada em tubo com tampo de mármore polido, própria para consultório ou sala de tratamentos.



Mesa de café.



Mesa em tubo de aço polido com duplo tampo em madeira.

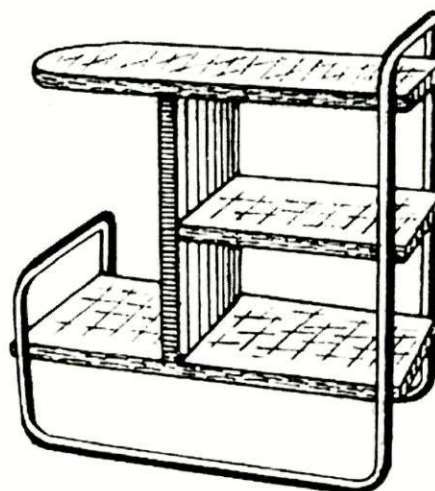


Mesa com tampo rectangular em mármore polido.

3.1.36. Estantes

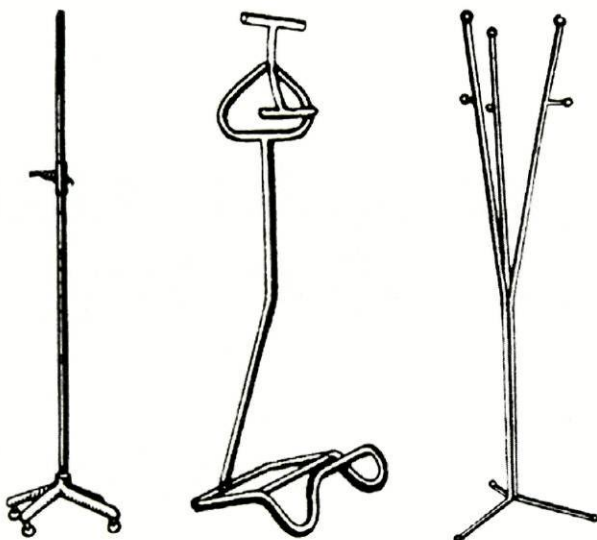


Estante para escritório.

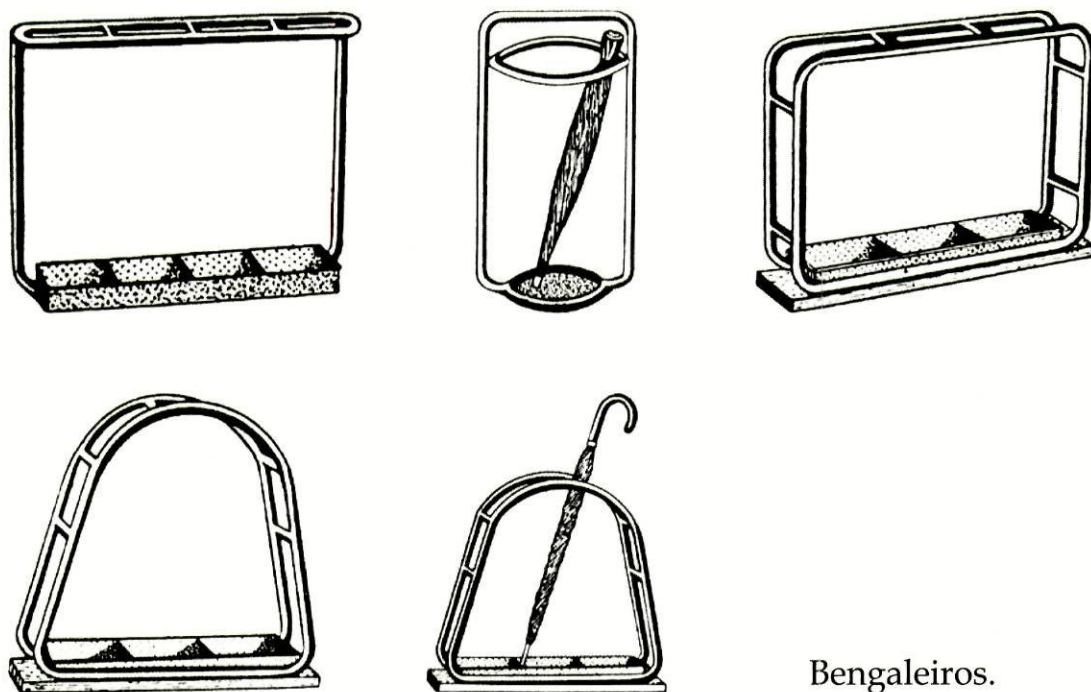


Estante com várias prateleiras para escritório.

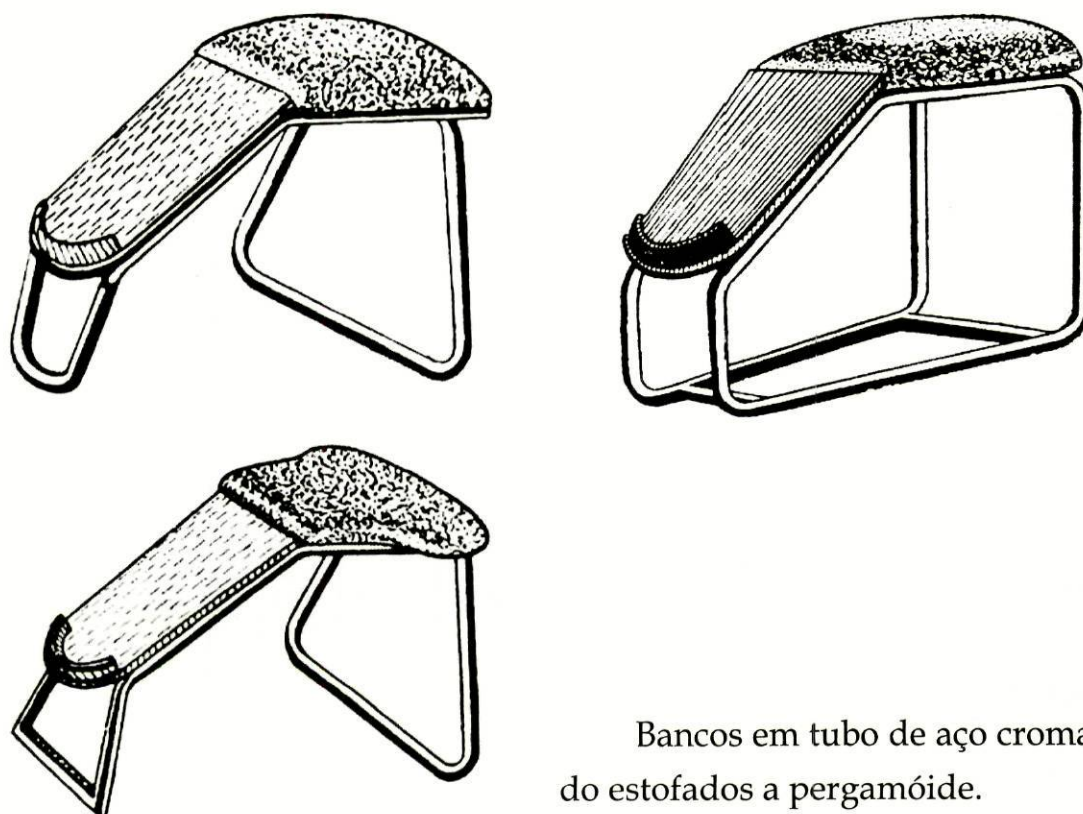
3.1.37. Cabides e Bengaleiros.



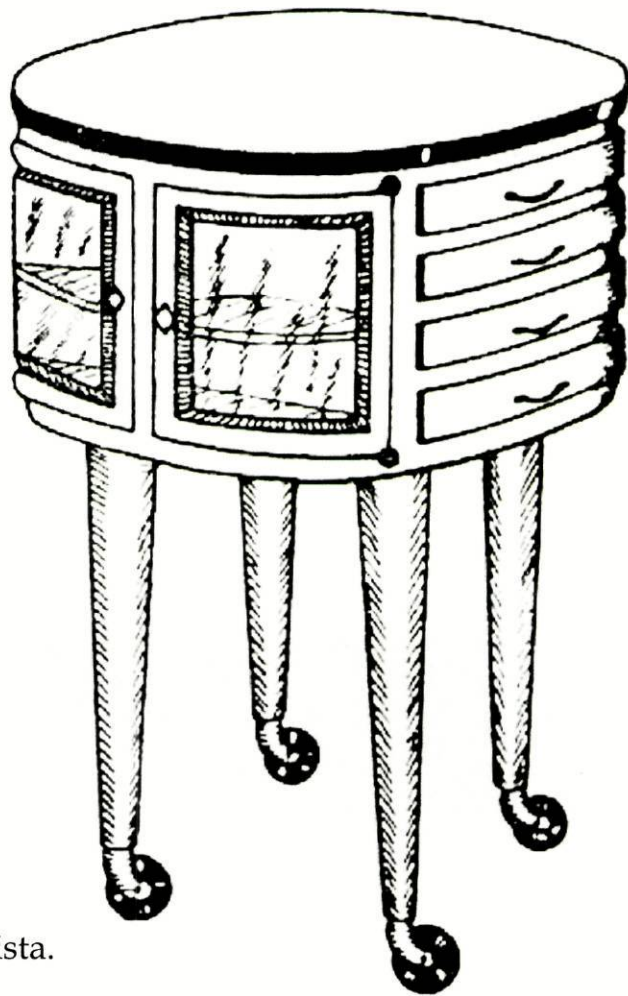
Cabides



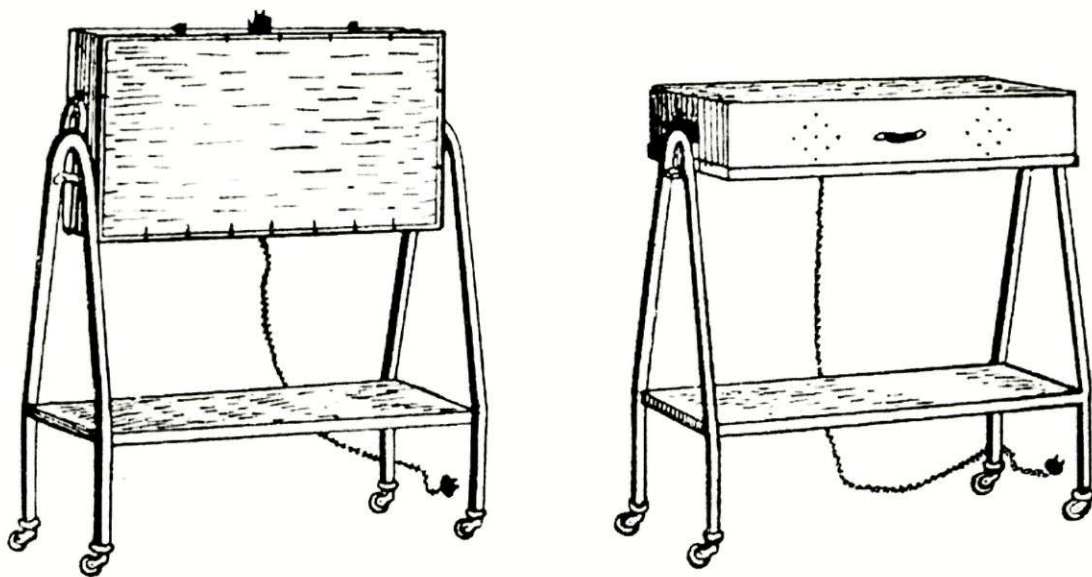
### 3.1.38. Bancos para Sapataria



3.1.39. Mesas para Especialistas



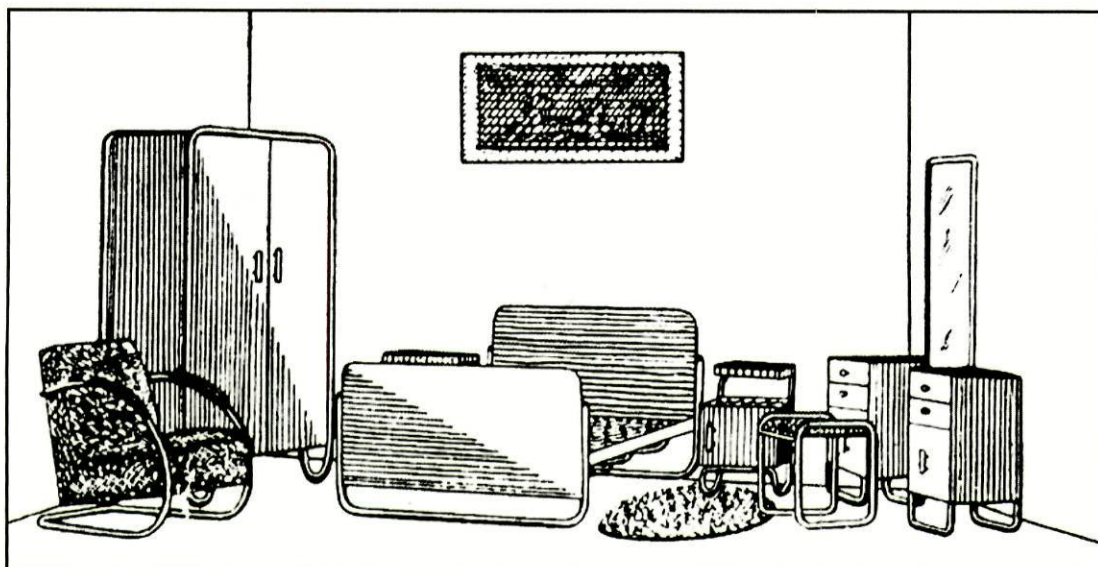
Mesa giratória para dentista.



Mesa com aparelho eléctrico para cardiologistas.

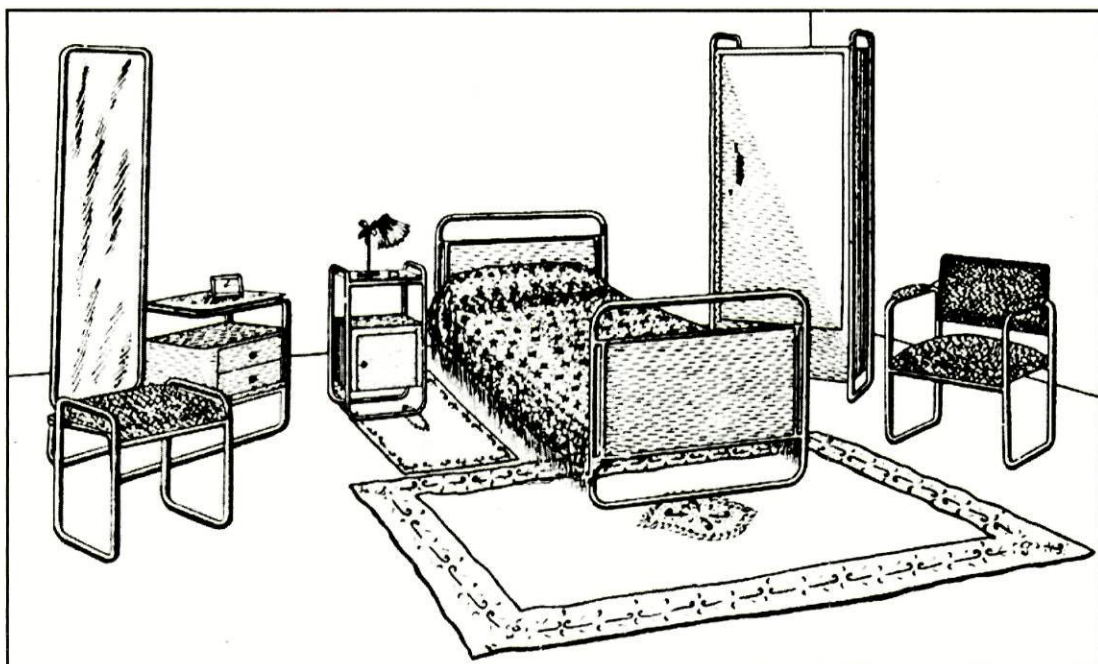
### 3.2. Mobiliário Doméstico

#### 3.2.1. Quarto de Dormir




Quarto de dormir em tubo pintado ou cromado e madeira polida.  
Composto por: guarda-fatos, psiché, cama, maple, mesas-de-cabeceira e banqueta

#### 3.2.2. Quarto de Dormir



Quarto de dormir em tubo de aço cromado e madeira polida.  
Composto por: guarda-fatos, cama, mesa-de-cabeceira, psiché, poltrona e banqueta

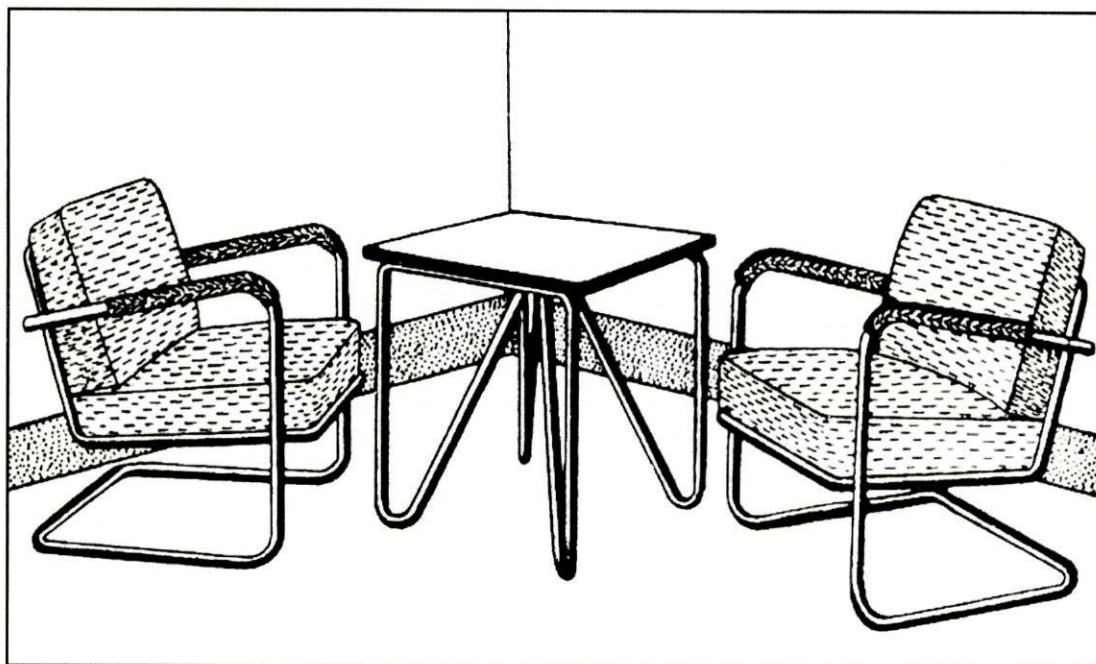
### 3.2.3. Sala de Estar



Sala de estar em tubo pintado e madeira polida.

Composta por: divã, mesa e maple


### 3.2.4. Sala de Estar



Sala de estar em tubo cromado e madeira polida.

Composta por: mesa e poltronas


### 3.2.5. Sala de Chá



Sala de chá em tubo de aço cromado ou pintado, com tampo em vidro.

Composta por: mesa e cadeiras estofadas

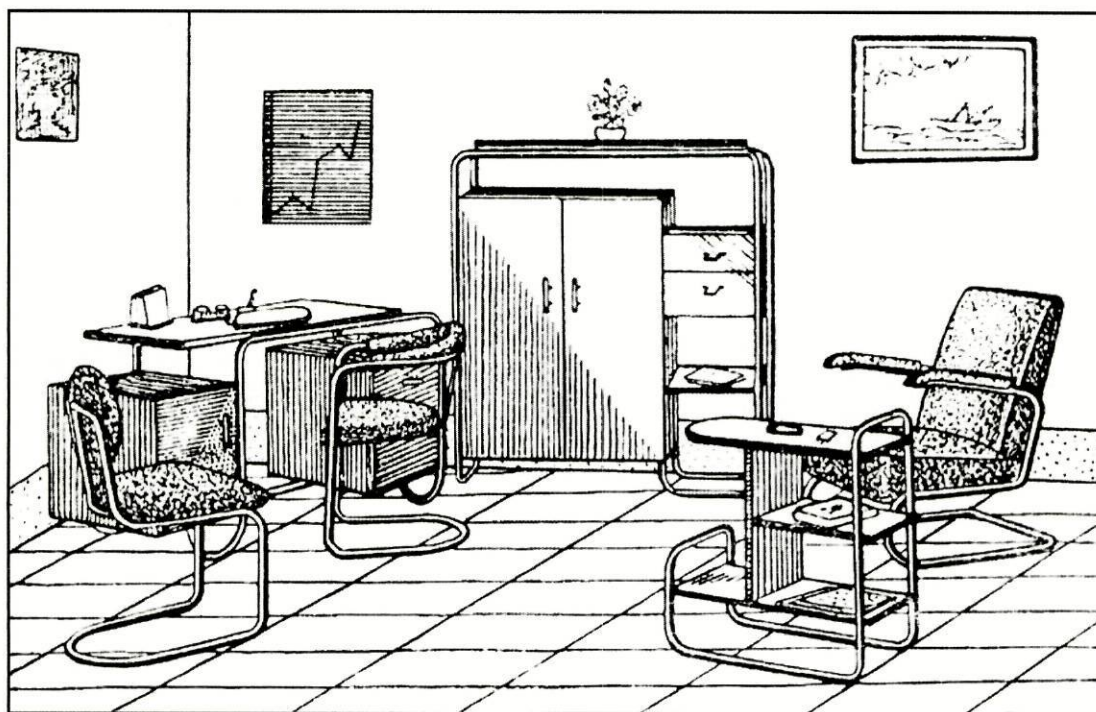
### 3.2.6. Sala de Jantar



Sala de jantar em tubo cromado ou pintado, com tampo em madeira polida.

Composta por: mesa, aparador e cadeiras estofadas


### 3.3. Mobiliário de Escritório




Escritório em tubo pintado ou cromado e madeira polida.

Composto por: secretária, cadeira, estante, mesa-estante e maple

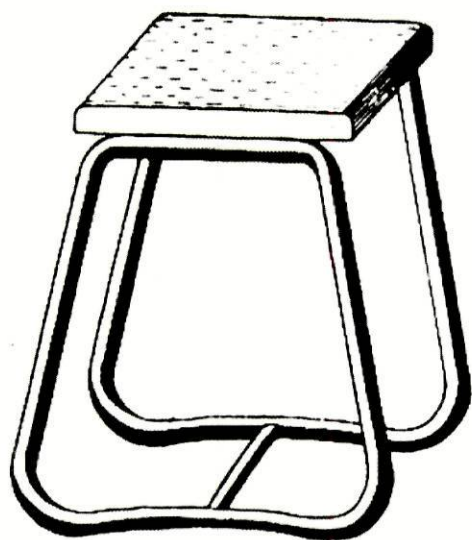
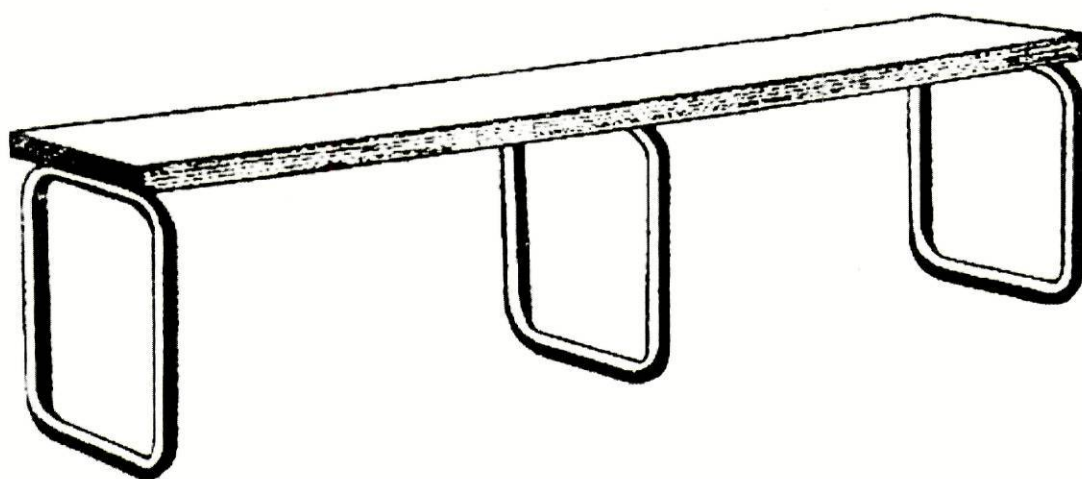
### 3.4. Mobiliário Militar



Mesa para leitura.

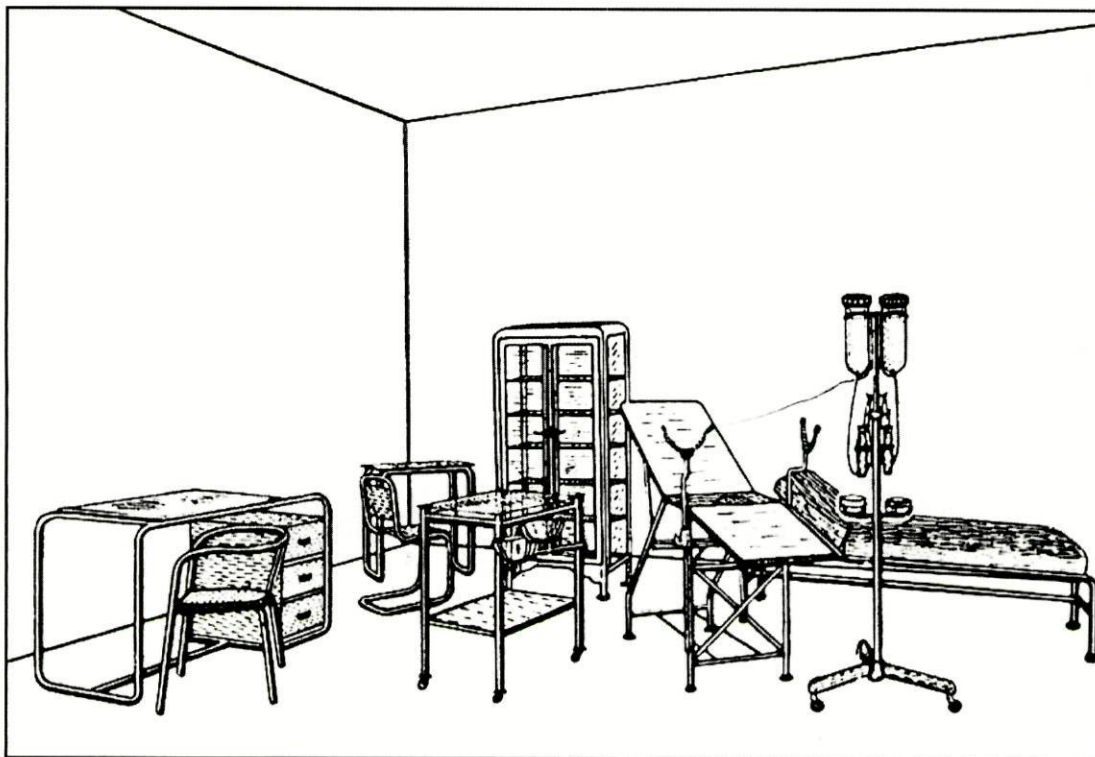


Banco para sala de espera.



Bancos de refeitório.

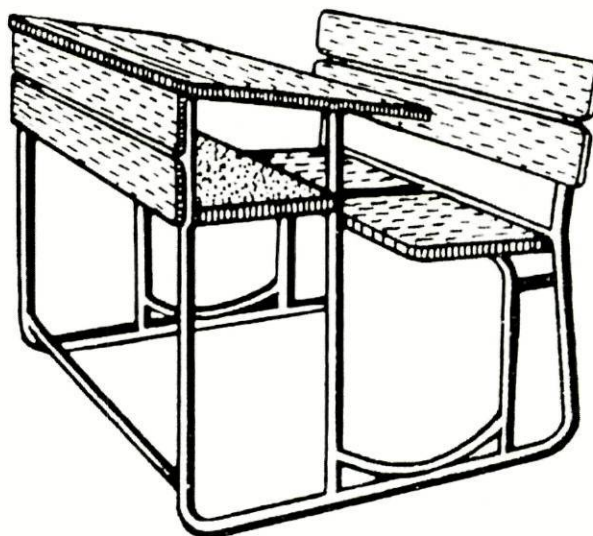
### 3.5. Consultório Médico



Consultório médico.

Composto por: secretária, cadeira, armário, divã, mesa de tratamentos, mesa de pensos e suporte irrigador

### 3.6. Mobiliário Escolar



Carteira em tubo cromado e madeira polida para dois alunos.



Carteira para um aluno. O banco é giratório, independente e assente numa base fundida.



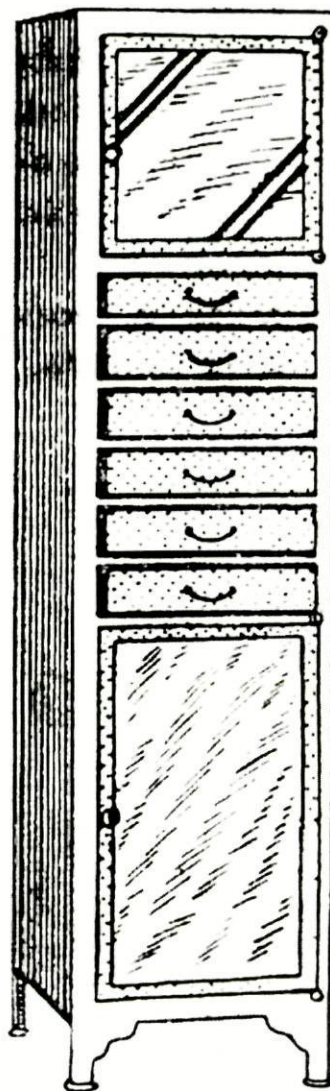
Carteira para um aluno.



Carteira para um aluno com caixa própria para salão de estudo. A altura do banco e da caixa é regulável.


3.7. Mobiliário Diverso.

Armário em chapa de aço pintado  
com gavetas para guardar radiografias.

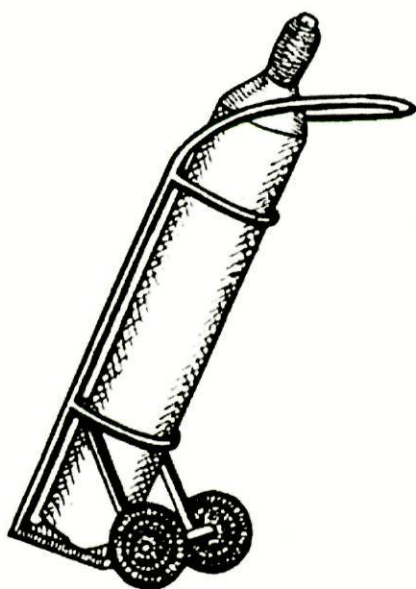


Armário metálico para pendurar.






Guarda - fatos - tolete.



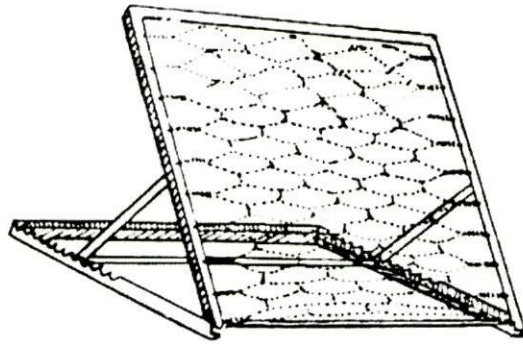


Carro com botija de oxigénio.



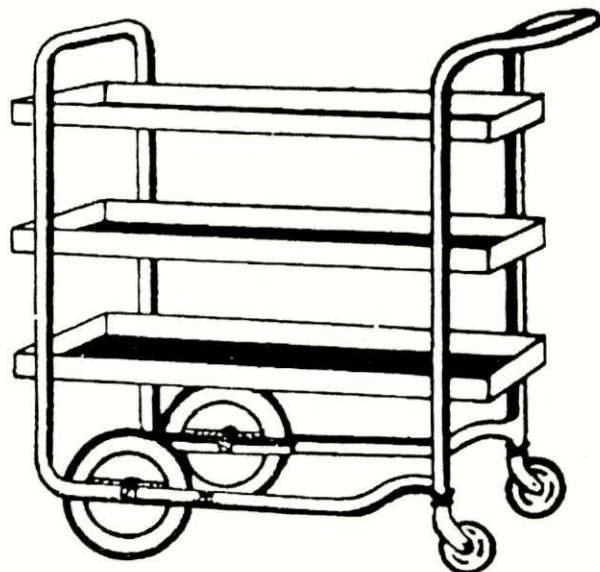
Suporte para tratamento de pés.


Cochão-cunha de levantar  
para aplicação em camas hospi-  
tulares.



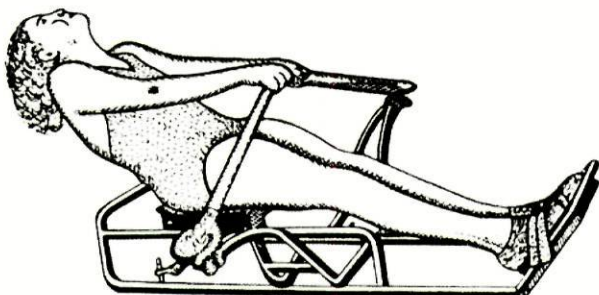
Sacos de lona para roupa suja.

Carro para transporte  
de comidas.







Coluna para vasos.



Aparelho para exercícios físicos.



Móvel em chapa pintada na cor cinzenta ou verde para escritório.



Secretária em chapa pintada para escritório.

**António Pereira da Costa – Fábrica do Calvário**





Catálogo da "Fábrica do Calvário" de António Pereira da Costa. 1933.



Verso do catálogo.

## **Prefácio feito por António Pereira da Costa no Catálogo**

*“Tomo a liberdade de apresentar à apreciação de V. Ex.<sup>a</sup> o meu catálogo com desenhos de mobílias e material escolar para que V. Ex.<sup>a</sup> com a sua esclarecida competência possa avaliar os artigos do meu fabrico.*

*Todos os desenhos apresentados são simples mas de estilo elegante e além destes desenhos tenho muito outros capazes de satisfazerem os gostos mais exigentes. Executo também todo e qualquer modelo que me seja apresentado por mais difícil que pareça.*

*Escrupuloso em extremo quanto à escolha de madeiras, os móveis do meu fabrico são sólidos e de perfeito acabamento, podendo V. Ex.<sup>a</sup> ficar certo que não compra em parte alguma artigo que iguale o meu; isto sem receio de desmentido.*

*Mercê de porfiados esforços e de uma contínua e longa prática adquirida dia a dia nas oficinas, junto dos meus operários, e no contacto directo mantido com os meus Ex.mos clientes, tenho conseguido que os artigos do meu fabrico se imponham, sob todos os pontos de vista, chamando sobre si a atenção de todos aqueles a quem possam interessar.*

*E, assim com prazer constato o aumento, sempre crescente, da minha numerosa clientela e que os meus produtos obtêm a melhor aceitação e a preferência que a muitos [Albino de Matos, Pereiras e Barros, Lda.] vem causando uma mal disfarçada inveja...*

*Do meu trabalho e pelo meu trabalho nasceu e se tem desenvolvido o que é hoje a minha Fábrica de móveis, mobiliário escolar e material didáctico, denominada – FÁBRICA DO CALVÁRIO, de Freamunde - cujos produtos não receiam qualquer confronto com os de quaisquer outras fábricas.*


*Não cuido de reclames falhos dum base sólida, que possa comprova-los.*

*E para não ir mais longe, bastará referir que ainda na Exposição do Congresso Pedagógico de Viseu (1928) – à qual nenhuma outra fábrica de Freamunde concorreu – mas, aliás, foi exposto mobiliário e material escolar de outras procedências, foi-me conferido o 1º prémio, medalha de ouro e diploma de honra.*


*Assim respondo e identicamente responderei, quando necessário seja, àqueles dos meus competidores que malévola mas baldadamente tentam prejudicar-me, [o azedume aqui mostrado por António Pereira da Costa à fábrica de Albino de Matos, sua concorrente, deve-se à situação litigiosa com que foi obrigado a abandonar a sociedade da qual era sócio gerente] estabelecendo, embora, para tanto, uma mal alinhavada confusão”.*

## 1. Mobiliário Escolar


Carteira para dois alunos, montados em pés de ferro forjado. Era o modelo mais preferido por quase todas as escolas do país, pela sua solidez e elegância.




Carteira para dois alunos, com caixa para livros, montada em pés de ferro forjado.

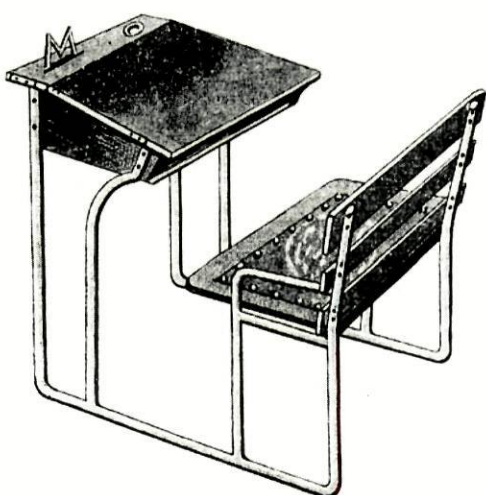


Carteira para dois alunos modelo "Reclame."





Carteira modelo " Lenoir"  
para dois alunos.



Carteira individual com caixa  
para livros montada em tubo de  
ferro.




Carteira para desenho.

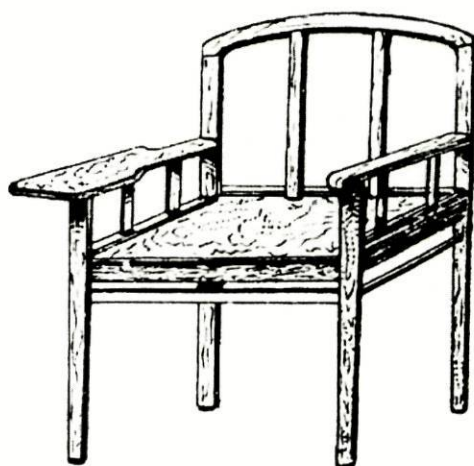
Carteira adaptável a todas as idades. O aluno podia graduá-la na altura conveniente.



Carteira tipo americano.



Mesa-carteira.






Mesa para trabalhos de modelação.




Estirador para desenho.





Conjunto de móveis para gabinete de professor.

## 2. Material Escolar

Alguns exemplares de material escolar produzido na "Fábrica do Calvário".



Caixa métrica e lousa dupla.

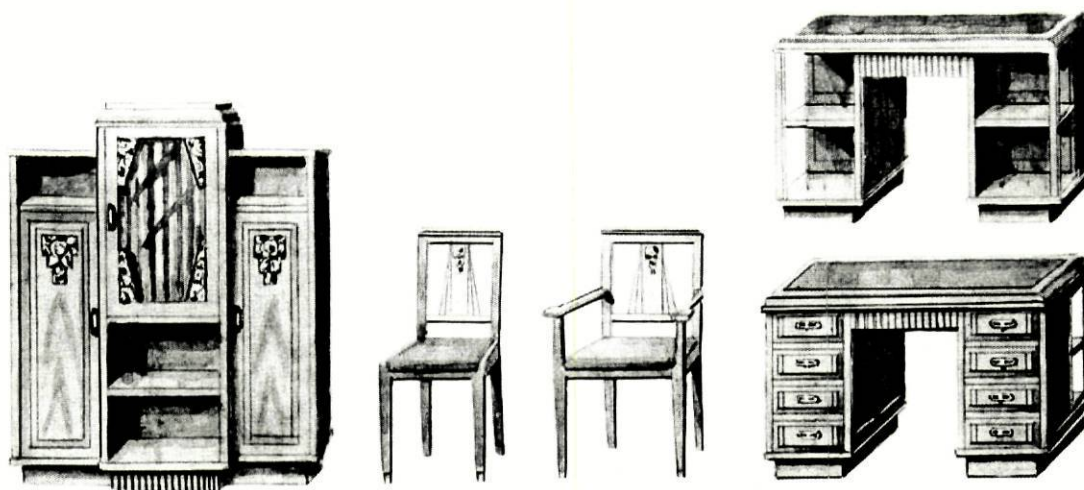


Contadores.


### 3. Mobiliário de Escritório



Mobiliário de escritório em “torcidos e tremidos”. Fabricado em pau-preto, era muito apreciado na altura.




Mobiliário de escritório da criação de António Pereira da Costa.




Mobiliário para sala de juízes da criação de António Pereira da Costa. Na frente da secretária existia esculpido, frequentemente, o brasão do concelho.

#### 4. Mobiliário Doméstico



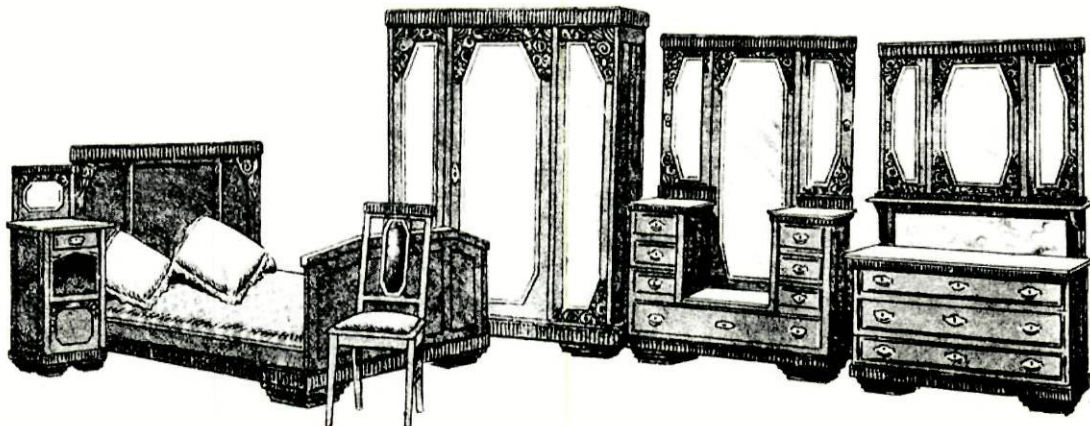
Cadeira e sofá forrados a pele ou a pergamóide.




Quarto de dormir da criação de António Pereira da Costa. Era denominado por "Reclame" por ser fabricado de madeira menos nobre e, por isso, mais acessível aos compradores.




Elementos de uma sala "D. João V"




Quarto de dormir para casal tipo "Reclame".



Sala de jantar canelada com talha do tipo floral.



Sala de jantar canelada.



Sala de estar com talha floral.



Quarto de dormir denominado "canelado". Todas estas "caneluras" eram realizadas à mão com pequenos instrumentos feitos de bocados de serra de fita. Um trabalho moroso e perfeccionista.



Sala de estar de linhas mais simples e direitas.

## **Bibliografia**

**Albino de Matos, P. & Barros, Lda.** - Extracto do Catálogo de Móveis e Material Escolar, 5ª Edição. s/d.

**Albino de Matos P. & Barros, Lda.** - Extracto do Catálogo de Móveis e Material Escolar, 3ª Edição, 1929.

**Albino de Matos P. & Barros, Lda.** - Catálogo de Mobiliário Metálico em Todos os Géneros, 1953.

**António Pereira da Costa (Fábrica do Calvário)** - Catálogo de Móveis e Estofos, Freamunde - Douro, 1933.

**Fábrica de Paredes (Fábrica de Mobiliário e Material Escolar)** - Catálogo de Mobiliário e Material Escolar, s/d.